



Municipalidad Distrital de Pueblo Nuevo

Chíncha - Ica

RESOLUCIÓN DE ALCALDIA N° 044-2021/MDPN

Pueblo Nuevo, 18 de febrero de 2021.

LA ALCALDESA DE LA MUNICIPALIDAD DISTRITAL DE PUEBLO NUEVO – CHINCHA.

VISTO:

El Informe N° 004-2021-OPMI-MDPN/LMS; el Memorandum N° 0686-2021-GM/MDPN/ECR, y;

CONSIDERANDO:

Que, el Artículo 194° de la Constitución Política del Perú, modificada por la Ley N° 30305, Ley de Reforma Constitucional; precisa que las Municipalidades Provinciales y Distritales son Órganos de Gobierno Local, que tiene autonomía política, económica y administrativa en los asuntos de su competencia, en concordancia con el Artículo II del Título Preliminar de la Ley N° 27972, Ley Orgánica de Municipalidades, que establece que la autonomía que la Constitución Política del Perú establece para las municipalidades radica en la facultad de ejercer actos de gobierno, administrativos y de administración, con sujeción al ordenamiento jurídico;

Que, mediante Decreto Supremo N° 242-2018-EF, se aprueba el Texto Único Ordenado del Decreto Legislativo N° 1252 – “Decreto Legislativo que crea el Sistema Nacional de Programación Multianual Gestión de Inversiones”, con la finalidad de orientar el uso de los recursos públicos destinados a la Inversión para la efectiva prestación de servicios y la provisión de la infraestructura necesaria para el desarrollo del país y se deroga la Ley N° 27293, Ley del Sistema Nacional de Inversión Pública;

Que, el Reglamento del Decreto Legislativo N° 1252, aprobado por el Decreto Supremo N° 284-2018-EF, señala en su numeral 14.3) del artículo 14. Fase de Programación Multianual de Inversiones, que, “Los Sectores, GR y GL establecen sus objetivos a alcanzar respecto del cierre de brechas de acuerdo a los objetivos nacionales, regionales y locales establecidos en el planeamiento estratégico en el marco del SINAPLAN. Asimismo, definen sus criterios de priorización para la selección de la cartera de inversiones sobre la base del diagnóstico de brechas y objetivos establecidos. La selección y priorización de inversiones de la cartera de inversiones debe considerar la capacidad de gasto de capital y del gasto corriente para su operación y mantenimiento, así como la continuidad de las inversiones que se encuentran en ejecución”.

Que, la norma antes citada, refiere en su numeral 14.5, artículo 14° que: “La cartera de inversiones del PMI considera proyectos de inversión declarados viables, con expediente técnico o documento equivalente o en ejecución física, así como a nivel de idea o con estudios de pre inversión elaborados o en elaboración. Asimismo, considera inversiones de optimización, de ampliación marginal, de reposición y de rehabilitación de manera agregada y simplificada”.

Que, la Directiva N° 001-2019-EF/63-01-“Directiva General del Sistema Nacional de Programación Multianual y Gestión de Inversiones”, aprobada por Resolución Directoral N° 001-2019-EF/63-01, precisa en su numeral 12.1, artículo 12 que, “El diagnóstico de brechas es el análisis que se realiza para determinar la situación de las brechas de infraestructura o de acceso a servicios en un determinado ámbito geográfico. (...)”;



Municipalidad Distrital de Pueblo Nuevo

Chíncha - Ica

Que, la acotada disposición legal, refiere también en su numeral 12.2) que, "La OPMI de cada Sector, GR y GL, según corresponda, elabora el diagnóstico de la situación de las brechas de infraestructura o de acceso de servicios. En el caso de los Sectores, el diagnóstico comprende el ámbito de su responsabilidad funcional; en el caso de los GR y GL, el diagnóstico se efectúa dentro del ámbito de su competencia y circunscripción territorial. Para tal efecto, la OPMI coordina con las UF y UEI, así como con los órganos de la entidad que generen o sistematicen datos administrativos o información que se relacione con el cálculo de las brechas, cuando corresponda, según los instrumentos metodológicos establecidos por la DGPMI.

Que, para la Priorización de la cartera de inversiones del PMI, de acuerdo al numeral 15.1) del artículo 15 de la "Directiva General del Sistema Nacional de Programación Multianual y Gestión de Inversiones", señala que, La OPMI teniendo en cuenta los criterios de priorización aprobados, selecciona y prioriza las inversiones a ser financiadas total o parcialmente con fondos públicos para su inclusión en el PMI; acotando además en el numeral 15.3) que "La OPMI registra las inversiones priorizadas en el MPMI de acuerdo al Anexo N° 04: Instructivo para la elaboración y registro del PMI dentro de los plazos establecidos en el Anexo N° 06: Plazos para la Fase de Programación Multianual de Inversiones. Vencido dicho plazo el MPMI queda desactivado."

Que, para la aprobación del PMI y presentación a la DGPMI, el artículo 16° refiere que, concluido el registro de la cartera de inversiones del PMI en el MPMI, la OPMI correspondiente presenta dicho documento al OR para su aprobación. 16.2 El PMI sectorial, regional y local es aprobado mediante la resolución o acto correspondiente por el Ministro, Titular o la máxima autoridad ejecutiva del Sector, el Gobernador Regional y por el Alcalde, respectivamente.

Que, mediante Informe N° 004-2021-OPMI-MDPN/LMS de fecha 12 de febrero de 2021, la Oficina de Programación Multianual de Inversiones (OPMI), solicita aprobar mediante resolución de alcaldía la "Programación Multianual de Inversiones (PMI) correspondiente al periodo 2022 - 2024", que incluye el diagnóstico de brechas, los criterios de priorización y la cartera de inversiones;

Estando, a lo expuesto y en uso de las facultades establecidas en el numeral 6) del artículo 20° de la Ley Orgánica de Municipalidades, de conformidad al Reglamento del Decreto Legislativo N° 1252 y la Directiva N°001-2019-EF/63-01;

SE RESUELVE:

ARTÍCULO PRIMERO.- APROBAR la "Programación Multianual de Inversiones (PMI), correspondiente al periodo 2022-2024, de la Municipalidad Distrital de Pueblo Nuevo - Chíncha, que incluye el diagnóstico de brechas, los criterios de priorización y la cartera de inversiones, que en anexo forman parte de la presente Resolución, en el marco del Sistema Nacional de Programación Multianual y Gestión de Inversiones.

ARTÍCULO SEGUNDO.- DISPONER la presentación de la Programación Multianual de Inversiones, correspondiente al periodo 2022-2024, conforme a la normatividad del Sistema Nacional de Programación Multianual y Gestión de Inversiones.

ARTÍCULO TERCERO.- ENCARGAR a la Secretaría General la debida notificación a las unidades orgánicas competentes para los fines correspondientes.

Regístrese, Comuníquese, Publíquese y Cúmplase.

MUNICIPALIDAD DISTRITAL DE PUEBLO NUEVO
CHINCHA

Bertha Rosalyn Peña Ormeño
ALCALDESA

DEPARTAMENTO	11. Ica
PROVINCIA	02. Chincha
DISTRITO	07 Pueblo Nuevo
UBIGEO	110207

FUNCIÓN	Educación
	Logro de aprendizaje
	Locales educativos
	Salud
	Desnutrición crónica
	Anemia
	Transporte
	Vivienda y desarrollo urbano... Saneamiento

REPORTE DE PRINCIPALES INDICADORES DE BRECHAS

FUNCIÓN SALUD

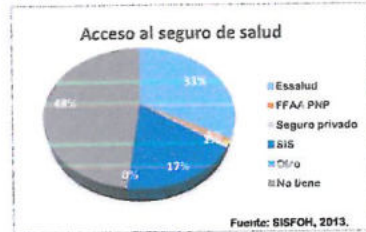
ESTABLECIMIENTOS DE SALUD, SEGÚN CONDICIÓN DE FUNCIONAMIENTO, 2017

Condición	Categoría	Total	
CIERRE TEMPORAL	I-4	0	
	I-1	0	
	I-2	4	
	I-3	5	
	I-4	1	
	II-1	0	
	II-2	0	
	II-E	0	
	III-1	0	
	III-2	0	
EN FUNCIONAMIENTO	III-E	0	
	Sin Categoría	1	
	Total	11	
	INOPERATIVO	I-1	0
		I-2	0
		I-3	0
		II-1	0
		Total	0
		RESTRICCIÓN DE SERVICIOS	II-E
	TOTAL		11

ACCESO AL SEGURO DE SALUD

Seguro de Salud	Total	Proporción	Brecha
Essalud	17612	33.0%	48.2%
FFAA PNP	515	1.0%	
Seguro privado	532	1.0%	
SIS	8920	16.7%	
Otro	72	0.1%	
No tiene	25707	48.2%	

Información correspondiente al 2013.
Fuente: Sistema de Focalización de Hogares (SISFOH), Instituto Nacional de Estadística e Informática (INEI).
Nota: Muestreo y Purgas fueron llevados a cabo solo debido a problemas técnicos al momento de la recolección de la información.



Información actualizada según fuente publicada el 05 de Abril de 2018.
Fuente: Registro Nacional de Instituciones Prestadoras de Servicios de Salud (RENIPRESS), Superintendencia Nacional de Salud (Supasid), Ministerio de Salud (MINSU).
Enlace: <http://app20.supasid.gob.pe:8080/registro-emprestadores-webapp/listadoEstablecimientosFujiadosOcupados/tema/accion/visualizar/usuario-back-office/tema>

INDICADORES DE RESULTADO

DESNUTRICIÓN CRÓNICA (OMS, INDICADOR TALLA / EDAD)

Rubro	2010	2011	2012	2013	2014	2015	2016	2017
Porcentaje de niños menores de 5 años con Desnutrición Crónica	11.1	11.8	10.3	10.5	8.7	9.0	9.3	8.5

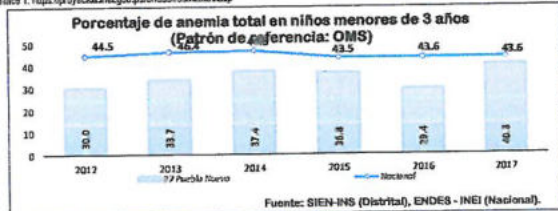
Información actualizada Mayo de 2016.
Para información nacional y departamental: Fuente 1: Encuesta Demográfica y de Salud Familiar (ENDES), Instituto Nacional de Estadística e Informática (INEI). Enlace 1: <https://proyectos.inei.gob.pe/indicadores/visualizar.asp>
Para información provincial y distrital: Fuente 2: Sistema de información del estado nutricional, Instituto Nacional de Salud (INS), Ministerio de Salud (MINSU). Enlace 2: <http://www.portal.ins.gob.pe/indicadores/monitoreo-cv/guia-de-monitoreo-y-evaluacion-del-sistema-de-informacion-del-estado-nutricional>



INDICADORES DE ANEMIA EN NIÑOS

Rubro	Porcentaje de anemia					Niños	N° Evaluados	2017		Brecha de atención
	2012	2013	2014	2015	2016			N° Casos	% Anemia	
Menores de 3 años										
Anemia total	30.0	33.7	37.4	36.8	29.4			201.0	40.3	2,305
Anemia leve					21.4			155.0	31.1	
Anemia moderada					8.0	3,394	499	46.0	9.2	
Anemia severa					0.0			0.0	0.0	
Menores de 5 años										
Anemia total	27.2	33.2	36.5	35.1	28.0			209.0	38.2	3,306
Anemia leve					20.5	5,897	547	161.0	29.4	
Anemia moderada					7.6			48.0	8.8	
Anemia severa					0.0			0.0	0.0	

Información actualizada Mayo de 2016.
Para información nacional y departamental: Fuente 1: Encuesta Demográfica y de Salud Familiar (ENDES), Instituto Nacional de Estadística e Informática (INEI). Enlace 1: <https://proyectos.inei.gob.pe/indicadores/visualizar.asp>
Para información provincial y distrital: Fuente 2: Sistema de información del estado nutricional (SIEN), Instituto Nacional de Salud (INS), Ministerio de Salud (MINSU). Enlace 2: <http://www.portal.ins.gob.pe/indicadores/monitoreo-cv/guia-de-monitoreo-y-evaluacion-del-sistema-de-informacion-del-estado-nutricional>



DEPARTAMENTO	11.Ica
PROVINCIA	02.Chincha
DISTRITO	07 Pueblo Nuevo
UBIGEO	110207

FUNCIÓN	Educación
	Logro de aprendizaje Locales educativos
Salud	Desnutrición crónica Anemia
Transporte	
	Vivienda y desarrollo urbano, Saneamiento

REGISTRO DE NACIDOS VIVOS - CNV

Niños	2017								
	2015	2016	Julio	Agosto	Septiembre	Octubre	Noviembre	Diciembre	Anual
Total de nacidos vivos	35	187	8	4	12	14	9	2	154
Nacidos vivos con bajo peso*	1	1	0	0	0	0	0	0	3
Proporción de nacidos con bajo peso (%)	2.9	0.5	0.0	0.0	0.0	0.0	0.0	0.0	1.9

Información actualizada al 05 abril de 2018

* Se considera que el recién nacido tiene bajo peso cuando pesa menor de 2.5 kg.

Fuente: sistema de Registro del Certificado de Nacidos Vivos (CNV), Ministerio de Salud (MDS).

Enlace: <http://webapp.minsa.gob.pe/cnvmv/verform.aspx>

INDICADORES DE PRODUCTO

PRUEBA DE HEMOGLOBINA EN INFANTES DE 6 A 8 Y 36 A 38 MESES 1*

Niños	2011	2012	2013	2014	2015	2016	2017
Proporción de niños de 6 a 8 meses con al menos 1 prueba de hemoglobina (%)	0	1	2	9	13	33	47
Proporción de Niños 36 - 38 meses con al menos 2 pruebas de hemoglobina (%)	0	3	1	6	2	8	21

Información actualizada según publicación de 08 febrero de 2018

1* Se considera información del mes de diciembre para cada año.

Fuente: Censo SIS-Informes, Repositorio REDInforms, Ministerio de Desarrollo e Inclusión Social (MIDIS).

Enlace: <http://web.mids.gob.pe/redinforma/general/visualizar.aspx?nivel=252u111PQD+e5Q+55gIA+4no+and+bczn>

NIÑOS AFILIADOS AL SISTEMA INTEGRADO DE SALUD (SIS)

Niños	2014	2015	2016	2017	Brecha
Menores de 1 año					
Afiliados al SIS	771	898	863	778	
Afiliados al SIS (%)	100	100	100	100	
Con Suplemento de micronutrientes de acuerdo con su edad	507	671	674	605	
% Con Suplemento de micronutrientes de acuerdo con su edad	66	88	78	78	22
Con atenciones de CRED de acuerdo con su edad	91	165	262	336	
% Con atenciones de CRED de acuerdo con su edad	12	17	42	43	57
Con vacuna Neumococo	141	294	492	431	
% Con vacuna Neumococo	18	30	57	55	45
Con vacuna Rotavirus	141	291	433	417	
% Con vacuna Rotavirus	18	29	58	54	46
Con criterios FED (5 criterios)	3	73	238	170	
% Con criterios FED (5 criterios)	0	7	28	22	78
Menores de 3 años					
Afiliados al SIS	2,343	2,490	2,630	2,623	
Afiliados al SIS (%)	100	100	100	100	
Con Suplemento de micronutrientes de acuerdo con su edad	507	801	942	1,007	
% Con Suplemento de micronutrientes de acuerdo con su edad	22	32	36	38	62
Con atenciones de CRED de acuerdo con su edad	111	193	440	519	
% Con atenciones de CRED de acuerdo con su edad	5	8	17	20	80
Con vacuna Neumococo	142	304	745	1,137	
% Con vacuna Neumococo	6	12	28	43	57
Con vacuna Rotavirus	141	293	622	906	
% Con vacuna Rotavirus	6	12	24	34	66
Con criterios FED (5 criterios)	3	73	266	276	
% Con criterios FED (5 criterios)	0	3	10	10	90
Menores de 5 años					
Afiliados al SIS	2,430	2,585	2,686	2,707	
Afiliados al SIS (%)	100	100	100	100	
Con Suplemento de micronutrientes de acuerdo con su edad	507	801	942	1,007	
% Con Suplemento de micronutrientes de acuerdo con su edad	21	31	35	37	63
Con atenciones de CRED de acuerdo con su edad	111	193	441	520	
% Con atenciones de CRED de acuerdo con su edad	5	8	16	19	81
Con vacuna Neumococo	142	304	745	1,144	
% Con vacuna Neumococo	6	12	28	42	58
Con vacuna Rotavirus	141	293	622	907	
% Con vacuna Rotavirus	6	11	23	33	67
Con criterios FED (5 criterios)	3	73	266	276	
% Con criterios FED (5 criterios)	0	3	10	10	90

La información actualizada a la 17 mayo de 2018

Fuente: Censo SIS-Informes, Repositorio REDInforms, Ministerio de Desarrollo e Inclusión Social (MIDIS).

Enlace: <http://web.mids.gob.pe/redinforma/general/visualizar.aspx?nivel=252u111PQD+e5Q+55gIA+4no+and+bczn>



Fuente: REDInforms, MIDIS



Fuente: REDInforms, MIDIS



Fuente: REDInforms, MIDIS



DEPARTAMENTO	11. Ica
PROVINCIA	02. Chincha
DISTRITO	07 Pueblo Nuevo
UBIGEO	110207

FUNCIÓN	Educación Logra de aprendizaje Locales educativos
	Salud Desnutrición crónica Atención
	Transporte
	Vivienda y desarrollo urbano, saneamiento

FUNCIÓN EDUCACIÓN

	Pública de gestión directa	Pública de gestión privada	Privada	TOTAL
Instituciones Educativas (I.E.)	58	1	28	87
Locales Escolares*	24	1	27	52

Información de 2017 actualizada al 30 marzo de 2018

Fuente: Padrón de Instituciones Educativas y Programas (PADRON), Estadística de la Calidad Educativa (ESCALE), Ministerio de Educación (MINEDU).

* Se contabiliza solo los locales escolares adscritos en el padrón, según I.E. con locales en edificación.

Enlace: http://escala.minedu.gob.pe/analisis/document_library_display/GM/7/Novel05081

Nota: Se consideran los centros educativos y locales de servicios de educación básica regular, especializada, alternativa, para adultos, técnica productiva y educación superior no universitaria.

I.E. SEGÚN GESTIÓN Y DEPENDENCIA DEL SERVICIO EDUCATIVO, 2017

Gestión	Dependencia*	I.E.
Pública de gestión directa	Municipalidad	0
	Otro sector público (FF.AA.)	0
	Sector Educación	58
	Sub total	58
Pública de gestión privada	Convenio con Sector Educación	1
	Sub total	1
Privada	Asociación civil (Inst. Benéfica)	1
	Comunidad	0
	Comunidad o asoc. religiosa	1
	Cooperativo	0
	Empresa (Fiscalizado)	0
	Particular	26
	Sub total	28
Total de I.E.		87

Información de 2017 actualizada al 30 marzo de 2018

* Dependencia o entidad que gestiona la institución educativa

Fuente: Padrón de Instituciones Educativas y Programas (PADRON), Estadística de la Calidad Educativa (ESCALE), Ministerio de Educación (MINEDU).

Enlace: http://escala.minedu.gob.pe/analisis/document_library_display/GM/7/Novel05081

INSTITUCIONES EDUCATIVAS POR PROGRAMAS ACTIVOS, SEGÚN DEPENDENCIA*, 2017

Programas educativos	Pública de gestión directa	Pública de gestión privada	Privada
Primaria	11	1	19
Secundaria	6	1	10
Básica alternativa - avanzado	1	0	2
B. alternativa - inicial e intermedio	1	0	1
Básica especial	1	0	0
Básica especial - Inicial	0	0	0
Básica especial - primaria	0	0	0
Inicial - cuna	0	0	0
Inicial - cuna - Jardín	0	0	3
Inicial - jardín	18	1	21
Inicial - prog. no escolarizado	31	0	0
Superior artística	0	-	0
Superior pedagógica	0	0	0
Superior tecnológica	1	0	0
Técnico productiva	0	0	2
Total	71	3	58

Información de 2017 actualizada al 30 marzo de 2018

* Dependencia o entidad que gestiona la institución educativa

Fuente: Padrón de Instituciones Educativas y Programas (PADRON), Estadística de la Calidad Educativa (ESCALE), Ministerio de Educación (MINEDU).

Enlace: http://escala.minedu.gob.pe/analisis/document_library_display/GM/7/Novel05081

I.E. POR CARGA DE DOCENCIA EN EDUCACIÓN PRIMARIA, SEGÚN GESTIÓN Y DEPENDENCIA*, 2017

Gestión	Entidad de dependencia	Polidocente Completo	Polidocente Multigrado	Unidocente	No aplica	Total
Pública de gestión directa	Sector Educación	10	1	0	0	11
	Municipalidad	0	0	0	0	
	Otro sector público (FF.AA.)	0	0	0	0	
Pública de gestión privada	Convenio con sector educación	1	0	0	0	1
Privada	Asociación civil / Inst. benéfica	0	0	0	0	19
	Comunidad	0	0	0	0	
	CC o asoc. religiosa	0	0	0	0	
	Cooperativo	0	0	0	0	
	Empresa (fiscalizado)	0	0	0	0	
	Particular	11	8	0	0	
Totales		22	9	0	0	

Información de 2017 actualizada al 30 marzo de 2018

* Se refiere al ratio docente / sección en la educación primaria para el año 2017.

Fuente: Padrón de Instituciones Educativas y Programas (PADRON), Estadística de la Calidad Educativa (ESCALE), Ministerio de Educación (MINEDU).

Enlace: http://escala.minedu.gob.pe/analisis/document_library_display/GM/7/Novel05081

MATRICULADOS EN EDUCACIÓN BÁSICO REGULAR, SEGÚN EDADES, 2017

Nivel educativo	Edad	1*	2*	3*	4*	5*	6*	Total de matriculados	Población*	Índice de escolarización (E.C.R.%)**
PRIMARIA	06	846	0	0	0	0	0	846	1,167	27.5
	07	15	911	2	0	0	0	928	1,278	27.4
	08	1	84	883	20	0	0	968	1,278	24.3
	09	0	9	72	716	30	0	827	1,332	37.9
	10	0	3	13	63	582	123	784	1,111	29.4
	11	0	3	7	21	77	518	624	1,100	43.3
	12	0	0	3	10	32	54	99		
	13 - 14	0	0	0	3	14	23	40		
	15 - 16	0	0	0	3	12	19	34		
	17 - 18	0	0	0	0	2	4	6		
	19 a 24	0	0	0	0	0	1	1		

Información de 2017 actualizada a diciembre de 2017

* Población identificada con DNI, 2017, IRENEC.

** Se considera como brecha a la población que no se encuentra matriculada en la Educación Básica Regular acorde a su edad.

Fuente: Censo Escolar 2017, Ministerio de Educación (MINEDU), Registro Nacional de Identificación y Estado Civil (RENIEC).

Enlace: http://escala.minedu.gob.pe/analisis/document_library_display/GM/7/Novel05081

Enlace: <http://portales.minedu.gob.pe/analisis/estadisticas/basica/basica>

DEPARTAMENTO	11. Ica
PROVINCIA	02. Chincha
DISTRITO	07 Pueblo Nuevo
UBIGEO	110207

FUNCIÓN	Educación
	Logro de aprendizaje
	Localidades educativas
Salud	Desnutrición crónica
	Anemia
Transporte	Vivienda y desarrollo urbano, Saneamiento

MATRICULADOS EN educación BÁSICO REGULAR, SEGÚN EDADES, 2017

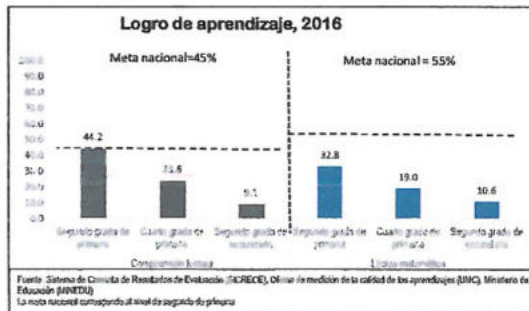
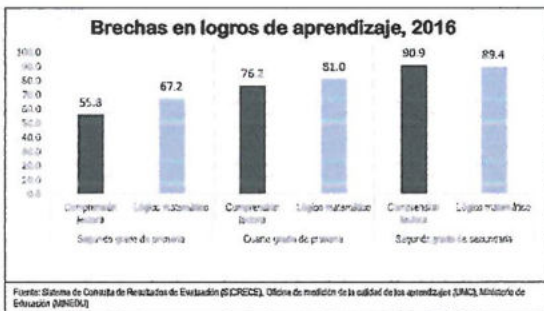
Nivel educativo	Edad	1°	2°	3°	4°	5°	Total de matriculados	Población*	Brecha de acceso a EBR (%)**
SECUNDARIA	09 - 11	170	1	0	0	0	171		
	12	356	112	1	0	0	469	1,173	60.0
	13	118	300	104	1	0	523	992	47.3
	14	26	103	296	89	0	514	981	47.6
	15	7	24	116	224	70	441	992	55.5
	16	1	6	24	102	190	323	997	67.6
	17	0	4	7	24	74	109		
	18	0	0	2	3	22	45		
	19 - 20	0	0	1	0	1	2		
	21 - 22	0	0	0	0	0	0		
	23 - 24	0	0	0	0	0	0		
	25 - 29	0	0	0	0	0	0		
	30 a 45	0	0	1	0	0	1		

Información de 2017 actualizada a diciembre de 2017
 * Población identificada con DNI, 2017, RENEC
 ** Se considera como brecha a la población que no se encuentra matriculada en la Educación Básica Regular acorde a su edad.
 Fuente: Censo Escolar 2017, Ministerio de Educación (MINEDU), Registro Nacional de Identidad y Estado Civil (RENIEC)
 Eficacia: http://portal.minedu.gob.pe/inf/financiamiento_library/09/19/2017/110207
 Eficacia2: <http://portal.minedu.gob.pe/inf/indicadores/basico>

INDICADORES DE RESULTADO

Nivel	Curso	Unidad	Previo al inicio	En Inicio	En proceso	Satisfactorio	Brecha en el nivel satisfactorio
Segundo grado de primaria	Comprensión lectora	Número de estudiantes	-	36	531	450	55.8
		Porcentaje (%)	-	3.5	52.2	44.2	
	Lógico matemático	Número de estudiantes	-	264	418	334	67.2
		Porcentaje (%)	-	25.96	41.20	32.84	
Cuarto grado de primaria	Comprensión lectora	Número de estudiantes	51	221	323	186	78.2
		Porcentaje (%)	6.5	28.3	41.3	23.8	
	Lógico matemático	Número de estudiantes	44	202	388	148	81.0
	Porcentaje (%)	5.8	25.9	49.6	19.0		
Segundo grado de secundaria	Comprensión lectora	Número de estudiantes	81	256	191	53	90.9
		Porcentaje (%)	13.9	44.0	32.9	9.1	
	Lógico matemático	Número de estudiantes	145	267	109	61	89.4
	Porcentaje (%)	24.9	45.8	18.8	10.6		

Información correspondiente al 2016
 Fuente: Sistema de Consulta de Resultados de Evaluación (SICRECE), Oficina de medición de la calidad de los aprendizajes (UMC), Ministerio de Educación (MINEDU)
 Enlace: https://sistemas15.minedu.gob.pe/SICRECE/evaluacion_consult_publico



BRECHAS DE PRODUCTO

Locales escolares públicos	Porcentaje	Brecha
Educación Básica (EBR, EBA, EBE) en buen estado	15.8	84.2
Educación Básica (EBR, EBA, EBE) conectados a red de electricidad	87.0	13.0
Educación Básica (EBR, EBA, EBE) conectados a red de agua potable	82.6	17.4
Educación Básica (EBR, EBA, EBE) conectados a red de desagüe	85.7	4.3
Educación Básica (EBR, EBA, EBE) con los tres servicios básicos	78.3	21.7
Porcentaje de escuelas que cuentan con acceso a Internet, primarias	74.2	25.8
Porcentaje de escuelas que cuentan con acceso a Internet, secundaria	70.6	29.4

Información correspondiente al año 2017
 Fuente: Estadística de la Calidad Educativa (ESCALE), Ministerio de Educación (MINEDU).
 Enlace: <http://sistemas15.minedu.gob.pe/estadisticas/2015>



DEPARTAMENTO	11. Ica
PROVINCIA	02. Chincha
DISTRITO	07 Pueblo Nuevo
UBIGEO	110207

FUNCIÓN	Educación
	Logros de aprendizajes
	Locales educativos
Salud	Desnutrición crónica
	Anemia
Transporte	
Vivienda y desarrollo urbano, saneamiento	

FUNCIÓN VIVIENDA Y DESARROLLO URBANO, SANEAMIENTO

INDICADORES DE RESULTADO INICIAL

Número total de vivienda	14,891
número total de hogar	15,372


Información correspondiente al año 2013
Fuente: Sistema de Focalización de Hogares (SIFOH), Instituto Nacional de Estadística e Informática (INEI).

Tipo de vivienda	Total	Proporción
Casa independiente	14,274	98.2%
Departamento en edificio	7	0.0%
Vivienda en quinta	13	0.1%
vivienda en casa vecindad (cañejón, solar o corralón)	36	0.3%
Chaza o cabaña	0	0.0%
Vivienda improvisada	60	0.4%
Local no destinado para habitación humana / Otro	1	0%

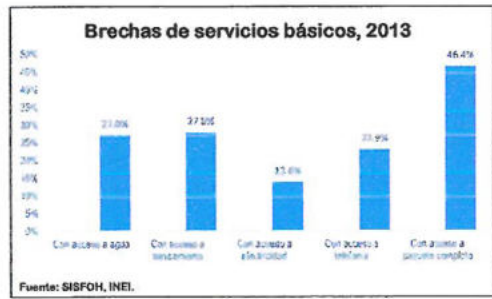
Información correspondiente al año 2013.
Fuente: Sistema de Focalización de Hogares (SIFOH), Instituto Nacional de Estadística e Informática (INEI).
Nota: Muestreo y Purgas fueron realizados como un solo evento debido a problemas técnicos al momento de recabar la información.

Viviendas en CCPP	Total	Cobertura	Brecha
Con acceso a agua	10,504	73%	27.0%
Con acceso a saneamiento	10,396	72%	27.8%
Con acceso a electricidad	12,427	86%	13.6%
Con acceso a telefonía	11,089	77%	22.9%
completo	7,716	54%	46.4%

Información correspondiente al año 2013.
Fuente: Sistema de Focalización de Hogares (SIFOH), Instituto Nacional de Estadística e Informática (INEI).
Nota: Muestreo y Purgas fueron realizados como un solo evento debido a problemas técnicos al momento de recabar la información.



Fuente: SISFOH, INEI.



Fuente: SISFOH, INEI.

Tipo de abastecimiento de agua en la vivienda	Total	Cobertura	Brecha
Red pública dentro de la vivienda	9,839	67%	33.1%
edificio	76	1%	
Plón de uso público	19	0%	
Camión-cisterna u otro similar	3,585	25%	
Pozo	86	1%	
Rio, acequia, manantial o similar	3	0%	
Otro tipo	992	7%	

Información correspondiente al año 2013.
Fuente: Sistema de Focalización de Hogares (SIFOH), Instituto Nacional de Estadística e Informática (INEI).
Nota: Muestreo y Purgas fueron realizados como un solo evento debido a problemas técnicos al momento de recabar la información.

Servicios higiénicos que tiene la vivienda	Total	Cobertura	Brecha
Red pública dentro de la vivienda dentro del edificio	9,513	66%	33.9%
Pozo séptico	90	1%	
Pozo ciego o negro/estrina	597	4%	
Pozo ciego o negro/estrina	3,331	23%	
Rio, acequia o canal	10	0%	
No tiene	850	6%	

Información correspondiente al año 2013.
Fuente: Sistema de Focalización de Hogares (SIFOH), Instituto Nacional de Estadística e Informática (INEI).
Nota: Muestreo y Purgas fueron realizados como un solo evento debido a problemas técnicos al momento de recabar la información.



Fuente: SISFOH, INEI

Tipo de alumbrado que tiene la vivienda 2/	Total	Cobertura	Brecha
Electricidad	11,595	81%	19.4%
(mechero/)	99	1%	
(Lámpara)	39	0%	
Vela	2,120	15%	
Otro	24	0%	
No tiene	514	4%	

Información correspondiente al año 2013.
Fuente: Sistema de Focalización de Hogares (SIFOH), Instituto Nacional de Estadística e Informática (INEI).
Nota: Muestreo y Purgas fueron realizados como un solo evento debido a problemas técnicos al momento de recabar la información.



DEPARTAMENTO	11.Ica
PROVINCIA	02.Chincha
DISTRITO	07 Pueblo Nuevo
UBIGEO	110207

FUNCIÓN	Educación
	Logro de aprendizaje
	Locales educativos
	Salud
	Desnutrición crónica
	Anemia
Transporte	
Vivienda y desarrollo urbano, Saneamiento	

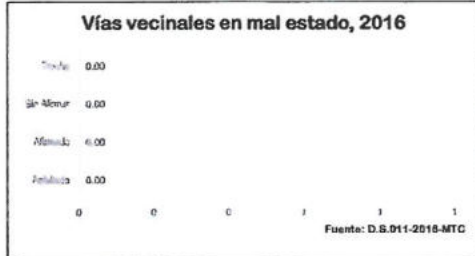
FUNCIÓN TRANSPORTE

INDICADORES DE PRODUCTO

RED DE VÍAS VECINALES, 2016

Longitud de vías vecinales (Km)	Total de vías	Brecha (Vías en mal estado)
Pavimentada		
Asfaltado	1.33	0.00
No pavimentada		
Afirmado	0.00	0.00
Sin Afirmar	6.59	0.00
Trocha	0.00	0.00
Total	7.92	

Información correspondiente a 2016
 * La brecha hace referencia a las vías nacionales no pavimentadas sin afirmar y trocha
 Fuente: D.S.011-2016-MTC



Elaboración: DNSE - CEPLAN, Mayo de 2018



CARTERA DE INVERSIONES DEL PROGRAMA MULTIANUAL DE INVERSIONES 2022 - 2024

OPMI de la Entidad: OPMI DE LA MUNICIPALIDAD DISTRITAL DE PUEBLO NUEVO

Pág. 1 de 3

Nivel de Gobierno: GOBIERNO LOCAL

Fecha de Generación de Último Reporte de Cartera: 17/02/2021 19.51.59

PRIOR.	CÓDIGO ÚNICO	CÓDIGO IDEA	CÓDIGO PROG.	NOMBRE INVERSIÓN	TIPO DE INVERSIÓN	FUNCIÓN	PLIEGO / U.E. PRESUPUESTAL	CICLO DE INVERSIÓN	ORDEN DE PRELACIÓN	PUNT.	COSTO INVERS. ACTUALIZADO (S/)	DEVENGADO ACUMULADO (al 31 dic. 2020) (S/)	PMA 2021 (S/)	SALDO PROGRAMABLE (S/)	PROGRAMACIÓN DEL MONTO DE INVERSIÓN (S/)			SALDO PENDIENTE (S/)	COFIN
															2022	2023	2024		
1	2321871			MEJORAMIENTO DEL SISTEMA DE ALCANTARILLADO EN EL AA.HH. MIGUEL GRAU DEL DISTRITO DE PUEBLO NUEVO - CHINCHA - ICA	PROYECTO DE INVERSIÓN	SANEAMIENTO	MUNICIPALIDAD DISTRITAL DE PUEBLO NUEVO	EJECUCIÓN	E	80.000	3.467,221	3.374,539	0	92,682	92,682	0	0	0	NO
2	2483054			MEJORAMIENTO DEL DEPOSITO MUNICIPAL DEL DISTRITO DE PUEBLO NUEVO - PROVINCIA DE CHINCHA - DEPARTAMENTO DE ICA	PROYECTO DE INVERSIÓN	PLANEAMIENTO, GESTIÓN Y RESERVA DE CONTINGENCIA	MUNICIPALIDAD DISTRITAL DE PUEBLO NUEVO	EJECUCIÓN	E	80.000	900,755	828,971	54,450	17,334	17,334	0	0	0	NO
3	2403346			MEJORAMIENTO DEL SERVICIO DE AGUA POTABLE EN EL AA. HH MICHAELA BASTIDAS - DISTRITO DE PUEBLO NUEVO - PROVINCIA DE CHINCHA - REGIÓN ICA	PROYECTO DE INVERSIÓN	SANEAMIENTO	MUNICIPALIDAD DISTRITAL DE PUEBLO NUEVO	EJECUCIÓN	E	50.300	1,349,893	1,256,560	0	92,323	92,323	0	0	0	NO
4	2489068			MEJORAMIENTO DEL SERVICIO DE AGUA POTABLE Y ALCANTARILLADO EN EL AA. HH. PILAR NORES DE GARCIA DEL DISTRITO DE PUEBLO NUEVO - PROVINCIA DE CHINCHA - DEPARTAMENTO DE ICA	PROYECTO DE INVERSIÓN	SANEAMIENTO	MUNICIPALIDAD DISTRITAL DE PUEBLO NUEVO	EJECUCIÓN	E	5.000	502,366	488,825	0	33,743	33,743	0	0	0	NO
5	2457682			MEJORAMIENTO Y AMPLIACION DE LA CAPACIDAD OPERATIVA DE LAS MAQUINAS Y UNIDADES VEHICULARES DE LA MUNICIPALIDAD DEL DISTRITO DE PUEBLO NUEVO - PROVINCIA DE CHINCHA - DEPARTAMENTO DE ICA	PROYECTO DE INVERSIÓN	PLANEAMIENTO, GESTIÓN Y RESERVA DE CONTINGENCIA	MUNICIPALIDAD DISTRITAL DE PUEBLO NUEVO	EJECUCIÓN	E	1.000	5.325,114	5.270,800	0	54,314	54,314	0	0	0	NO
6	2478180			CONSTRUCCION DE AULA DE EDUCACION SECUNDARIA, ESCALERA DE ACCESO Y CERCO Y/O PORTADA: ADQUISICION DE MOBILIARIO DE AULA; EN EL(LA) IE JOSE YATACO PACHAS - PUEBLO NUEVO AV.13 DE OCTUBRE N° 215 DISTRITO DE PUEBLO NUEVO, PROVINCIA CHINCHA, DEPARTAMENTO ICA.	INVERSIONES IOARR	EDUCACIÓN	MUNICIPALIDAD DISTRITAL DE PUEBLO NUEVO	EJECUCIÓN	E	80.000	473,725	84,274	380,742	5,708	5,708	0	0	0	NO
7	2472986			CONSTRUCCION DE AULA DE EDUCACION SECUNDARIA Y ESCALERA DE ACCESO: ADQUISICION DE MOBILIARIO DE AULA; EN EL(LA) IE DOS DE MAYO - PUEBLO NUEVO AV. DOS DE MAYO N° 194 DISTRITO DE PUEBLO NUEVO, PROVINCIA CHINCHA, DEPARTAMENTO ICA.	INVERSIONES IOARR	EDUCACIÓN	MUNICIPALIDAD DISTRITAL DE PUEBLO NUEVO	EJECUCIÓN	E	80.000	401,712	15,843	348,867	37,002	37,002	0	0	0	NO
8	2435517			MEJORAMIENTO DEL SERVICIO DE AGUA POTABLE Y ALCANTARILLADO EN LA UPIS SANTA ROSA DEL DISTRITO DE PUEBLO NUEVO - PROVINCIA DE CHINCHA - DEPARTAMENTO DE ICA	PROYECTO DE INVERSIÓN	SANEAMIENTO	MUNICIPALIDAD DISTRITAL DE PUEBLO NUEVO	EJECUCIÓN	E	80.000	983,509	603,890	361,652	17,967	17,967	0	0	0	NO
9	2497893			MEJORAMIENTO DEL SERVICIO DE ILUMINACION DE LA AV. VÍCTOR ANDRÉS BELUNDE DEL DISTRITO DE PUEBLO NUEVO - PROVINCIA DE CHINCHA - DEPARTAMENTO DE ICA	PROYECTO DE INVERSIÓN	VIVIENDA Y DESARROLLO URBANO	MUNICIPALIDAD DISTRITAL DE PUEBLO NUEVO	EJECUCIÓN	E	55.000	977,237	20,684	924,800	31,743	31,743	0	0	0	NO
10	2433477			MEJORAMIENTO DEL SERVICIO DE LA LOSA RECREACIONAL MULTIJUO EN EL AA.HH JOSE CARLOS MARIATEGUI DEL DISTRITO DE PUEBLO NUEVO - PROVINCIA DE CHINCHA - DEPARTAMENTO DE ICA	PROYECTO DE INVERSIÓN	CULTURA Y DEPORTE	MUNICIPALIDAD DISTRITAL DE PUEBLO NUEVO	EJECUCIÓN	E	50.000	1.544,864	57,800	1.416,251	70,813	70,813	0	0	0	NO



CARTERA DE INVERSIONES DEL PROGRAMA MULTIANUAL DE INVERSIONES 2022 - 2024

OPMI de la Entidad: OPMI DE LA MUNICIPALIDAD DISTRITAL DE PUEBLO NUEVO

Pág. 2 de 3

Nivel de Gobierno: GOBIERNO LOCAL

Fecha de Generación de Último Reporte de Cartera: 17/02/2021 19:51:59

PRIOR.	CÓDIGO ÚNICO	CÓDIGO IDEA	CÓDIGO PROG.	NOMBRE INVERSIÓN	TIPO DE INVERSIÓN	FUNCIÓN	PLIEGO / U.E. PRESUPUESTAL	CICLO DE INVERSIÓN	ORDEN DE PRELACION	PUNT.	COSTO INVERS. ACTUALIZADO (S/)	DEVENGADO ACUMULADO (al 31 dic. 2020) (S/)	PIM 2021 (S/)	SALDO PROGRAMABLE (S/)	PROGRAMACIÓN DEL MONTO DE INVERSIÓN (S/)			SALDO PENDIENTE (S/)	COFIN.
															2022	2023	2024		
11	2500976			MEJORAMIENTO DEL SERVICIO DE AGUA POTABLE Y ALCANTARILLADO DEL JR. LOS MARTIRES DESDE AV. DOS DE MAYO HASTA LA AV. SUCRE DEL A.H. SAN ISIDRO DEL DISTRITO DE PUEBLO NUEVO - PROVINCIA DE CHINCHA - DEPARTAMENTO DE ICA	PROYECTO DE INVERSIÓN	SANEAMIENTO	MUNICIPALIDAD DISTRITAL DE PUEBLO NUEVO	EJECUCIÓN	E	80,000	1,392,773	33,750	0	1,359,023	867,600	491,423	0	0	NO
12	2331193			CREACION DE PISTAS Y VEREDAS EN EL JR SAN MARTIN DESDE LA AV VICTOR ANDRES BELAUNDE HASTA EL JR SUCRE DEL DISTRITO DE PUEBLO NUEVO - CHINCHA - ICA	PROYECTO DE INVERSIÓN	TRANSPORTE	MUNICIPALIDAD DISTRITAL DE PUEBLO NUEVO	EJECUCIÓN	E	50,000	2,994,119	1,101,172	0	1,792,946	886,473	886,473	0	0	NO
13	2390901			MEJORAMIENTO DEL SERVICIO DE TRANSITABILIDAD EN LA AVENIDA UNION DEL DISTRITO DE PUEBLO NUEVO - PROVINCIA DE CHINCHA - DEPARTAMENTO DE ICA	PROYECTO DE INVERSIÓN	TRANSPORTE	MUNICIPALIDAD DISTRITAL DE PUEBLO NUEVO	EJECUCIÓN	E	15,050	14,228,812	196,678	0	14,029,934	7,000,000	7,029,934	0	0	NO
14	2497882			MEJORAMIENTO DEL SERVICIO DE ILUMINACIÓN DE LA AV. 13 DE OCTUBRE DEL DISTRITO DE PUEBLO NUEVO - PROVINCIA DE CHINCHA - DEPARTAMENTO DE ICA	PROYECTO DE INVERSIÓN	VIVIENDA Y DESARROLLO URBANO	MUNICIPALIDAD DISTRITAL DE PUEBLO NUEVO	EJECUCIÓN	E	100,000	815,123	20,694	0	795,429	100,000	100,000	595,429	0	NO
15	2434913			MEJORAMIENTO DEL SERVICIO EDUCATIVO EN LA I.E. 22255 ROLANDO ALZAMORA PAREDES DEL DISTRITO DE PUEBLO NUEVO - PROVINCIA DE CHINCHA - DEPARTAMENTO DE ICA	PROYECTO DE INVERSIÓN	EDUCACIÓN	MUNICIPALIDAD DISTRITAL DE PUEBLO NUEVO	EJECUCIÓN	E	55,000	8,835,059	146,520	0	8,788,539	1,000,000	1,636,600	6,151,939	0	NO
16	2493327			CREACION DEL SERVICIO DE SEMAFORIZACIÓN Y SEÑALIZACIÓN EN LA PLAZA DE ARMAS DEL DISTRITO DE PUEBLO NUEVO - PROVINCIA DE CHINCHA - DEPARTAMENTO DE ICA	PROYECTO DE INVERSIÓN	TRANSPORTE	MUNICIPALIDAD DISTRITAL DE PUEBLO NUEVO	EJECUCIÓN	E	5,000	732,388	26,800	0	705,588	100,000	100,000	505,588	0	NO
17	2424549			MEJORAMIENTO DEL SERVICIO EDUCATIVO EN LA INSTITUCION EDUCATIVA N° 22878 DEL A.A.HH MICHAELA BASTIDAS DEL DISTRITO DE PUEBLO NUEVO - PROVINCIA DE CHINCHA - DEPARTAMENTO DE ICA	PROYECTO DE INVERSIÓN	EDUCACIÓN	MUNICIPALIDAD DISTRITAL DE PUEBLO NUEVO	EJECUCIÓN	E	1,000	7,200,395	173,043	0	7,027,352	1,000,000	1,000,000	5,027,352	0	NO
18	2305004			MEJORAMIENTO DE LAS REDES DE ALCANTARILLADO Y AGUA POTABLE DE LA URB FERNANDO LEON DE VIVERO DEL DISTRITO DE PUEBLO NUEVO - CHINCHA - ICA	PROYECTO DE INVERSIÓN	SANEAMIENTO	MUNICIPALIDAD DISTRITAL DE PUEBLO NUEVO	EJECUCIÓN	C	60,000	19,840,534	278,000	0	19,362,534	1,228,494	3,832,497	14,301,543	0	NO
19	2424550	1720		MEJORAMIENTO DEL SERVICIO DE ACCESIBILIDAD VIAL DESDE LA PROLONGACIÓN DE LA AV. DOS DE MAYO HASTA EL A.A.HH. LAS ROCAS, DISTRITO DE PUEBLO NUEVO - PROVINCIA DE CHINCHA - DEPARTAMENTO DE ICA	PROYECTO DE INVERSIÓN	TRANSPORTE	MUNICIPALIDAD DISTRITAL DE PUEBLO NUEVO	EJECUCIÓN	E	16,650	1,314,014	25,000	0	1,289,014	100,000	100,000	1,089,014	0	NO
20	2421810	1714		MEJORAMIENTO DEL SERVICIO DE TRANSITABILIDAD PEATONAL EN LA AV. COLON AV. COLON DEL DISTRITO DE PUEBLO NUEVO - PROVINCIA DE CHINCHA - DEPARTAMENTO DE ICA	PROYECTO DE INVERSIÓN	TRANSPORTE	MUNICIPALIDAD DISTRITAL DE PUEBLO NUEVO	EJECUCIÓN	E	14,390	864,857	32,833	0	832,024	100,000	100,000	632,024	0	NO
21	2421812	1735		CREACION DEL CENTRO CULTURAL DEL DISTRITO DE PUEBLO NUEVO - PROVINCIA DE CHINCHA - DEPARTAMENTO DE ICA	PROYECTO DE INVERSIÓN	CULTURA Y DEPORTE	MUNICIPALIDAD DISTRITAL DE PUEBLO NUEVO	EJECUCIÓN	E	13,960	1,765,913	33,000	0	1,732,913	100,000	100,000	1,532,913	0	NO



CARTERA DE INVERSIONES DEL PROGRAMA MULTIANUAL DE INVERSIONES 2022 - 2024

OPMI de la Entidad: OPMI DE LA MUNICIPALIDAD DISTRITAL DE PUEBLO NUEVO

Pág. 3 de 3

Nivel de Gobierno: GOBIERNO LOCAL

Fecha de Generación de Último Reporte de Cartera: 17/02/2021 19.51.59

PRIOR.	CÓDIGO ÚNICO	CÓDIGO IDEA	CÓDIGO PROG.	NOMBRE INVERSIÓN	TIPO DE INVERSIÓN	FUNCIÓN	PLIEGO / U.E. PRESUPUESTAL	CICLO DE INVERSIÓN	GRDEN DE PRELACION	PUNT.	COSTO INVERS. ACTUALIZADO (S/)	DEVENGADO ACUMULADO (al 31 dic. 2020) (S/)	PJM 2021 (S/)	SALDO PROGRAMABLE (S/)	PROGRAMACIÓN DEL MONTO DE INVERSIÓN (S/)			SALDO PENDIENTE (S/)	COFIN
															2022	2023	2024		
22	2506622			MEJORAMIENTO DEL SERVICIO DE AGUA POTABLE EN LA AV. GROCIO PRADO DEL DISTRITO DE PUEBLO NUEVO - PROVINCIA DE CHINCHA - DEPARTAMENTO DE ICA	PROYECTO DE INVERSIÓN	SANEAMIENTO	MUNICIPALIDAD DISTRITAL DE PUEBLO NUEVO	FORMULACIÓN Y EVALUACIÓN	C	80.000	2.618,077	0	0	2.618,077	116,879	2,501,198	0	0	NO
23	2500882			MEJORAMIENTO DEL SERVICIO DE TRANSITABILIDAD VEHICULAR Y PEATONAL EN EL AA.HH. MICAELA BASTIDAS DEL DISTRITO DE PUEBLO NUEVO - PROVINCIA DE CHINCHA - DEPARTAMENTO DE ICA	PROYECTO DE INVERSIÓN	TRANSPORTE	MUNICIPALIDAD DISTRITAL DE PUEBLO NUEVO	FORMULACIÓN Y EVALUACIÓN	C	80.000	7.384,265	0	0	7.384,265	1.500,000	1.500,000	4,384,265	0	NO
24	2499084			MEJORAMIENTO DEL SERVICIO DE TRANSITABILIDAD VEHICULAR Y PEATONAL EN EL JR. ARICA DEL DISTRITO DE PUEBLO NUEVO - PROVINCIA DE CHINCHA - DEPARTAMENTO DE ICA	PROYECTO DE INVERSIÓN	TRANSPORTE	MUNICIPALIDAD DISTRITAL DE PUEBLO NUEVO	FORMULACIÓN Y EVALUACIÓN	C	88.000	7.678,226	0	0	7.678,226	2,140,000	5,538,226	0	0	NO
25	2499387			MEJORAMIENTO DEL PARQUE SANTA ROSA EN LA ASOCIACION PRO VIVIENDA SANTA ROSA DEL DISTRITO DE PUEBLO NUEVO - PROVINCIA DE CHINCHA - DEPARTAMENTO DE ICA	PROYECTO DE INVERSIÓN	VIVIENDA Y DESARROLLO URBANO	MUNICIPALIDAD DISTRITAL DE PUEBLO NUEVO	FORMULACIÓN Y EVALUACIÓN	C	85.000	835,358	0	0	835,358	685,358	150,000	0	0	NO
26	2507924			CREACION DEL SERVICIO DE PRACTICA DEPORTIVA Y RECREACIONAL EN LA MZ. W DE LA URB FERNANDO LEON DE VIVERO DEL DISTRITO DE PUEBLO NUEVO - PROVINCIA DE CHINCHA - DEPARTAMENTO DE ICA	PROYECTO DE INVERSIÓN	VIVIENDA Y DESARROLLO URBANO	MUNICIPALIDAD DISTRITAL DE PUEBLO NUEVO	FORMULACIÓN Y EVALUACIÓN	C	80.000	1.691,786	0	0	1.691,786	1,168,000	523,786	0	0	NO
27	2506156			MEJORAMIENTO DEL SERVICIO DE MOVILIDAD URBANA A TRAVES DE PISTAS Y VEREDAS EN EL JR. SUCRE DEL DISTRITO DE PUEBLO NUEVO - PROVINCIA DE CHINCHA - DEPARTAMENTO DE ICA	PROYECTO DE INVERSIÓN	TRANSPORTE	MUNICIPALIDAD DISTRITAL DE PUEBLO NUEVO	FORMULACIÓN Y EVALUACIÓN	C	80.000	4.227,576	0	0	4.227,576	3,750,000	477,576	0	0	NO
28	2506183			CREACION DEL SERVICIO DE PRACTICA DEPORTIVA Y RECREACIONAL EN EL PARQUE DE LA REVOLUCION DEL A.H. SAN ISIDRO DEL DISTRITO DE PUEBLO NUEVO - PROVINCIA DE CHINCHA - DEPARTAMENTO DE ICA	PROYECTO DE INVERSIÓN	VIVIENDA Y DESARROLLO URBANO	MUNICIPALIDAD DISTRITAL DE PUEBLO NUEVO	FORMULACIÓN Y EVALUACIÓN	C	80.000	1.724,556	0	0	1.724,556	805,000	819,556	0	0	NO
29	2242416			CREACION DEL PARQUE DE LA IDENTIDAD DEL DISTRITO DE PUEBLO NUEVO - CHINCHA - ICA	PROYECTO DE INVERSIÓN	CULTURA Y DEPORTE	MUNICIPALIDAD DISTRITAL DE PUEBLO NUEVO	EJECUCIÓN	F	50.000	2.873,819	188,000	0	2.884,818	1,000,000	1,684,818	0	0	NO
30	2206305			CREACION DE UNA ALAMEDA EN LA PROLONGACION JR. SEBASTIAN BARRANCA, DISTRITO DE PUEBLO NUEVO - CHINCHA - ICA	PROYECTO DE INVERSIÓN	VIVIENDA Y DESARROLLO URBANO	MUNICIPALIDAD DISTRITAL DE PUEBLO NUEVO	EJECUCIÓN	F	17.860	3.495,825	10,800	0	3.484,825	1,154,409	1,000,000	1,330,416	0	NO
31	2312303			CREACION DE VEREDAS, AREAS VERDES Y ESTACIONAMIENTO VEHICULAR EN LA CALLE 4, TRAMO DE LA CALLE 9 HASTA LA CALLE 23 DEL AA.HH MIGUEL GRAU DEL DISTRITO DE PUEBLO NUEVO - CHINCHA - ICA	PROYECTO DE INVERSIÓN	TRANSPORTE	MUNICIPALIDAD DISTRITAL DE PUEBLO NUEVO	EJECUCIÓN	F	15.450	802,509	36,776	0	565,733	165,733	100,000	300,000	0	NO
TOTAL (S/)													3.486,762	91,067,156	25,534,576	29,682,097	35,650,483	0	



CARTERA DE INVERSIONES DEL PROGRAMA MULTIANUAL DE INVERSIONES 2022 - 2024

OPMI de la Entidad: OPMI DE LA MUNICIPALIDAD DISTRITAL DE PUEBLO NUEVO

Pág. 1 de 3

Nivel de Gobierno: GOBIERNO LOCAL

Fecha de Generación de Último Reporte de Cartera: 17/02/2021 19.51.59

PRIOR	CÓDIGO ÚNICO	CÓDIGO IDEA	CÓDIGO PROG.	NOMBRE INVERSIÓN	TIPO DE INVERSIÓN	FUNCIÓN	PLIEGO / U.E. PRESUPUESTAL	CICLO DE INVERSIÓN	GRDEN DE PRELACIÓN	PUNT.	COSTO INVERS ACTUALIZADO (S/)	DEVENGADO ACUMULADO (al 31 dic. 2020) (S/)	PIM 2021 (S/)	SALDO PROGRAMABLE (S/)	PROGRAMACIÓN DEL MONTO DE INVERSIÓN (S/)			SALDO PENDIENTE (S/)	COFIN
															2022	2023	2024		
1	2321871			MEJORAMIENTO DEL SISTEMA DE ALCANTARILLADO EN EL AA.HH. MIGUEL GRAU DEL DISTRITO DE PUEBLO NUEVO - CHINCHA - ICA	PROYECTO DE INVERSIÓN	SANEAMIENTO	MUNICIPALIDAD DISTRITAL DE PUEBLO NUEVO	EJECUCIÓN	E	60,000	3,467,221	3,374,539	0	92,682	92,682	0	0	0	NO
2	2463054			MEJORAMIENTO DEL DEPOSITO MUNICIPAL DEL DISTRITO DE PUEBLO NUEVO - PROVINCIA DE CHINCHA - DEPARTAMENTO DE ICA	PROYECTO DE INVERSIÓN	PLANEAMIENTO, GESTIÓN Y RESERVA DE CONTINGENCIA	MUNICIPALIDAD DISTRITAL DE PUEBLO NUEVO	EJECUCIÓN	E	90,000	900,755	828,971	54,450	17,334	17,334	0	0	0	NO
3	2403346			MEJORAMIENTO DEL SERVICIO DE AGUA POTABLE EN EL AA. HH MICAELA BASTIDAS - DISTRITO DE PUEBLO NUEVO - PROVINCIA DE CHINCHA - REGIÓN ICA	PROYECTO DE INVERSIÓN	SANEAMIENTO	MUNICIPALIDAD DISTRITAL DE PUEBLO NUEVO	EJECUCIÓN	E	50,300	1,348,883	1,256,560	0	92,323	92,323	0	0	0	NO
4	2469098			MEJORAMIENTO DEL SERVICIO DE AGUA POTABLE Y ALCANTARILLADO EN EL AA. HH. PILAR NORES DE GARCIA DEL DISTRITO DE PUEBLO NUEVO - PROVINCIA DE CHINCHA - DEPARTAMENTO DE ICA	PROYECTO DE INVERSIÓN	SANEAMIENTO	MUNICIPALIDAD DISTRITAL DE PUEBLO NUEVO	EJECUCIÓN	E	5,000	502,368	498,825	0	33,743	33,743	0	0	0	NO
5	2457582			MEJORAMIENTO Y AMPLIACION DE LA CAPACIDAD OPERATIVA DE LAS MAQUINAS Y UNIDADES VEHICULARES DE LA MUNICIPALIDAD DEL DISTRITO DE PUEBLO NUEVO - PROVINCIA DE CHINCHA - DEPARTAMENTO DE ICA	PROYECTO DE INVERSIÓN	PLANEAMIENTO, GESTIÓN Y RESERVA DE CONTINGENCIA	MUNICIPALIDAD DISTRITAL DE PUEBLO NUEVO	EJECUCIÓN	E	1,000	5,025,114	5,270,800	0	54,314	54,314	0	0	0	NO
6	2478180			CONSTRUCCION DE AULA DE EDUCACION SECUNDARIA, ESCALERA DE ACCESO Y CERCO Y/O PORTADA; ADQUISICION DE MOBILIARIO DE AULA; EN EL(LA) IE JOSE YATACO PACHAS - PUEBLO NUEVO AV. 13 DE OCTUBRE N° 215 DISTRITO DE PUEBLO NUEVO, PROVINCIA CHINCHA, DEPARTAMENTO ICA	INVERSIONES IOARR	EDUCACIÓN	MUNICIPALIDAD DISTRITAL DE PUEBLO NUEVO	EJECUCIÓN	E	80,000	473,725	84,274	380,742	8,709	8,709	0	0	0	NO
7	2472886			CONSTRUCCION DE AULA DE EDUCACION SECUNDARIA Y ESCALERA DE ACCESO; ADQUISICION DE MOBILIARIO DE AULA; EN EL(LA) IE DOS DE MAYO - PUEBLO NUEVO AV. DOS DE MAYO N° 194 DISTRITO DE PUEBLO NUEVO, PROVINCIA CHINCHA, DEPARTAMENTO ICA	INVERSIONES IOARR	EDUCACIÓN	MUNICIPALIDAD DISTRITAL DE PUEBLO NUEVO	EJECUCIÓN	E	80,000	401,712	15,843	348,867	37,002	37,002	0	0	0	NO
8	2435517			MEJORAMIENTO DEL SERVICIO DE AGUA POTABLE Y ALCANTARILLADO EN LA UPIS SANTA ROSA DEL DISTRITO DE PUEBLO NUEVO - PROVINCIA DE CHINCHA - DEPARTAMENTO DE ICA	PROYECTO DE INVERSIÓN	SANEAMIENTO	MUNICIPALIDAD DISTRITAL DE PUEBLO NUEVO	EJECUCIÓN	E	90,000	893,509	603,890	361,652	17,967	17,967	0	0	0	NO
9	2497693			MEJORAMIENTO DEL SERVICIO DE ILUMINACION DE LA AV. VÍCTOR ANDRÉS BELUNDE DEL DISTRITO DE PUEBLO NUEVO - PROVINCIA DE CHINCHA - DEPARTAMENTO DE ICA	PROYECTO DE INVERSIÓN	VIVIENDA Y DESARROLLO URBANO	MUNICIPALIDAD DISTRITAL DE PUEBLO NUEVO	EJECUCIÓN	E	55,000	877,237	20,694	924,800	31,743	31,743	0	0	0	NO
10	2433477			MEJORAMIENTO DEL SERVICIO DE LA LOSA RECREACIONAL MULTUOSO EN EL AA.HH JOSE CARLOS MARIATEGUI DEL DISTRITO DE PUEBLO NUEVO - PROVINCIA DE CHINCHA - DEPARTAMENTO DE ICA	PROYECTO DE INVERSIÓN	CULTURA Y DEPORTE	MUNICIPALIDAD DISTRITAL DE PUEBLO NUEVO	EJECUCIÓN	E	50,000	1,544,864	57,800	1,416,251	70,813	70,813	0	0	0	NO



CARTERA DE INVERSIONES DEL PROGRAMA MULTIANUAL DE INVERSIONES 2022 - 2024

OPMI de la Entidad: OPMI DE LA MUNICIPALIDAD DISTRITAL DE PUEBLO NUEVO

Pág. 2 de 3

Nivel de Gobierno: GOBIERNO LOCAL

Fecha de Generación de Último Reporte de Cartera: 17/02/2021 19:51:59

PRIOR	CODIGO UNICO	CODIGO IDEA	CODIGO PROG.	NOMBRE INVERSION	TIPO DE INVERSION	FUNCION	PLIEGO / U.E. PRESUPUESTAL	CICLO DE INVERSION	ORDEN DE PRELACION	FUNT.	COSTO INVERS. ACTUALIZADO (S/)	DEVENGADO ACUMULADO (al 31 dic. 2020) (S/)	PJM 2021 (S/)	SALDO PROGRAMABLE (S/)	PROGRAMACION DEL MONTO DE INVERSION (S/)			SALDO PENDIENTE (S/)	COFIN
															2022	2023	2024		
11	2500978			MEJORAMIENTO DEL SERVICIO DE AGUA POTABLE Y ALCANTARILLADO DEL JR. LOS MARTIRES DESDE AV. DOS DE MAYO HASTA LA AV. SUCRE DEL A.H. SAN ISIDRO DEL DISTRITO DE PUEBLO NUEVO - PROVINCIA DE CHINCHA - DEPARTAMENTO DE ICA	PROYECTO DE INVERSION	SANEAMIENTO	MUNICIPALIDAD DISTRITAL DE PUEBLO NUEVO	EJECUCION	E	80.000	1.382.773	33.750	0	1.359.023	867.600	491.423	0	0	NO
12	2331193			CREACION DE PISTAS Y VEREDAS EN EL JR SAN MARTIN DESDE LA AV VICTOR ANDRES BELLAUNDE HASTA EL JR SUCRE DEL DISTRITO DE PUEBLO NUEVO - CHINCHA - ICA	PROYECTO DE INVERSION	TRANSPORTE	MUNICIPALIDAD DISTRITAL DE PUEBLO NUEVO	EJECUCION	E	50.000	2.894.118	1.101.172	0	1.792.946	896.473	896.473	0	0	NO
13	2300001			MEJORAMIENTO DEL SERVICIO DE TRANSITABILIDAD EN LA AVENIDA UNION DEL DISTRITO DE PUEBLO NUEVO - PROVINCIA DE CHINCHA - DEPARTAMENTO DE ICA	PROYECTO DE INVERSION	TRANSPORTE	MUNICIPALIDAD DISTRITAL DE PUEBLO NUEVO	EJECUCION	E	15.050	14.228.612	196.878	0	14.029.034	7.000.000	7.029.034	0	0	NO
14	2497882			MEJORAMIENTO DEL SERVICIO DE ILUMINACION DE LA AV. 13 DE OCTUBRE DEL DISTRITO DE PUEBLO NUEVO - PROVINCIA DE CHINCHA - DEPARTAMENTO DE ICA	PROYECTO DE INVERSION	VIVIENDA Y DESARROLLO URBANO	MUNICIPALIDAD DISTRITAL DE PUEBLO NUEVO	EJECUCION	E	100.000	816.123	20.694	0	795.429	100.000	100.000	595.429	0	NO
15	2434813			MEJORAMIENTO DEL SERVICIO EDUCATIVO EN LA I.E. 22255 ROLANDO ALZAMORA PAREDES DEL DISTRITO DE PUEBLO NUEVO - PROVINCIA DE CHINCHA - DEPARTAMENTO DE ICA	PROYECTO DE INVERSION	EDUCACION	MUNICIPALIDAD DISTRITAL DE PUEBLO NUEVO	EJECUCION	E	55.000	8.935.059	146.520	0	8.788.539	1.000.000	1.836.600	6.151.939	0	NO
16	2493327			CREACION DEL SERVICIO DE SEMAFORIZACION Y SEÑALIZACION EN LA PLAZA DE ARMAS DEL DISTRITO DE PUEBLO NUEVO - PROVINCIA DE CHINCHA - DEPARTAMENTO DE ICA	PROYECTO DE INVERSION	TRANSPORTE	MUNICIPALIDAD DISTRITAL DE PUEBLO NUEVO	EJECUCION	E	5.000	732.389	26.800	0	705.588	100.000	100.000	505.588	0	NO
17	2424549			MEJORAMIENTO DEL SERVICIO EDUCATIVO EN LA INSTITUCION EDUCATIVA N° 22579 DEL A.A.HH MICHAELA BASTIDAS DEL DISTRITO DE PUEBLO NUEVO - PROVINCIA DE CHINCHA - DEPARTAMENTO DE ICA	PROYECTO DE INVERSION	EDUCACION	MUNICIPALIDAD DISTRITAL DE PUEBLO NUEVO	EJECUCION	E	1.000	7.200.395	173.043	0	7.027.352	1.000.000	1.000.000	5.027.352	0	NO
18	2305004			MEJORAMIENTO DE LAS REDES DE ALCANTARILLADO Y AGUA POTABLE DE LA URB FERNANDO LEON DE VIVERO DEL DISTRITO DE PUEBLO NUEVO - CHINCHA - ICA	PROYECTO DE INVERSION	SANEAMIENTO	MUNICIPALIDAD DISTRITAL DE PUEBLO NUEVO	EJECUCION	C	60.000	19.840.534	278.000	0	19.362.534	1.228.494	3.832.497	14.301.543	0	NO
19	2424550	1720		MEJORAMIENTO DEL SERVICIO DE ACCESIBILIDAD VIAL DESDE LA PROLONGACION DE LA AV. DOS DE MAYO HASTA EL A.A.HH. LAS ROCAS. DISTRITO DE PUEBLO NUEVO - PROVINCIA DE CHINCHA - DEPARTAMENTO DE ICA	PROYECTO DE INVERSION	TRANSPORTE	MUNICIPALIDAD DISTRITAL DE PUEBLO NUEVO	EJECUCION	E	18.650	1.314.014	25.000	0	1.289.014	100.000	100.000	1.089.014	0	NO
20	2421810	1714		MEJORAMIENTO DEL SERVICIO DE TRANSITABILIDAD PEATONAL EN LA AV. COLON AV. COLON DEL DISTRITO DE PUEBLO NUEVO - PROVINCIA DE CHINCHA - DEPARTAMENTO DE ICA	PROYECTO DE INVERSION	TRANSPORTE	MUNICIPALIDAD DISTRITAL DE PUEBLO NUEVO	EJECUCION	E	14.390	864.857	32.833	0	832.024	100.000	100.000	632.024	0	NO
21	2421812	1735		CREACION DEL CENTRO CULTURAL DEL DISTRITO DE PUEBLO NUEVO - PROVINCIA DE CHINCHA - DEPARTAMENTO DE ICA	PROYECTO DE INVERSION	CULTURA Y DEPORTE	MUNICIPALIDAD DISTRITAL DE PUEBLO NUEVO	EJECUCION	E	13.980	1.765.813	33.000	0	1.732.813	100.000	100.000	1.532.813	0	NO



CARTERA DE INVERSIONES DEL PROGRAMA MULTIANUAL DE INVERSIONES 2022 - 2024

OPMI de la Entidad: OPMI DE LA MUNICIPALIDAD DISTRITAL DE PUEBLO NUEVO

Pág. 3 de 3

Nivel de Gobierno: GOBIERNO LOCAL

Fecha de Generación de Último Reporte de Cartera: 17/02/2021 19.51.59

PRIOR.	CÓDIGO ÚNICO	CÓDIGO IDEA	CÓDIGO PROG.	NOMBRE INVERSIÓN	TIPO DE INVERSIÓN	FUNCIÓN	PLIEGO / U.E. PRESUPUESTAL	CICLO DE INVERSIÓN	ORDEN DE PRELACIÓN	PUNT.	COSTO INVERS. ACTUALIZADO (S/)	DEVENGADO ACUMULADO (H/ 31 dic. 2020) (S/)	PIM 2021 (S/)	SALDO PROGRAMABLE (S/)	PROGRAMACIÓN DEL MONTO DE INVERSIÓN (S/)			SALDO PENDIENTE (S/)	COFIN
															2022	2023	2024		
22	2506822			MEJORAMIENTO DEL SERVICIO DE AGUA POTABLE EN LA AV. GROCIO PRADO DEL DISTRITO DE PUEBLO NUEVO - PROVINCIA DE CHINCHA - DEPARTAMENTO DE ICA	PROYECTO DE INVERSIÓN	SANEAMIENTO	MUNICIPALIDAD DISTRITAL DE PUEBLO NUEVO	FORMULACIÓN Y EVALUACIÓN	C	80.000	2.618,077	0	0	2.618,077	116,879	2,501,198	0	0	NO
23	2500882			MEJORAMIENTO DEL SERVICIO DE TRANSITABILIDAD VEHICULAR Y PEATONAL EN EL AA.HH. MICAELA BASTIDAS DEL DISTRITO DE PUEBLO NUEVO - PROVINCIA DE CHINCHA - DEPARTAMENTO DE ICA	PROYECTO DE INVERSIÓN	TRANSPORTE	MUNICIPALIDAD DISTRITAL DE PUEBLO NUEVO	FORMULACIÓN Y EVALUACIÓN	C	80.000	7,384,265	0	0	7,384,265	1,500,000	1,500,000	4,384,265	0	NO
24	2499084			MEJORAMIENTO DEL SERVICIO DE TRANSITABILIDAD VEHICULAR Y PEATONAL EN EL JR. ARICA DEL DISTRITO DE PUEBLO NUEVO - PROVINCIA DE CHINCHA - DEPARTAMENTO DE ICA	PROYECTO DE INVERSIÓN	TRANSPORTE	MUNICIPALIDAD DISTRITAL DE PUEBLO NUEVO	FORMULACIÓN Y EVALUACIÓN	C	88.000	7,678,226	0	0	7,678,226	2,140,000	5,538,226	0	0	NO
25	2499387			MEJORAMIENTO DEL PARQUE SANTA ROSA EN LA ASOCIACION PRO VIVIENDA SANTA ROSA DEL DISTRITO DE PUEBLO NUEVO - PROVINCIA DE CHINCHA - DEPARTAMENTO DE ICA	PROYECTO DE INVERSIÓN	VIVIENDA Y DESARROLLO URBANO	MUNICIPALIDAD DISTRITAL DE PUEBLO NUEVO	FORMULACIÓN Y EVALUACIÓN	C	85.000	835,358	0	0	835,358	686,358	150,000	0	0	NO
26	2507824			CREACION DEL SERVICIO DE PRÁCTICA DEPORTIVA Y RECREACIONAL EN LA MZ. W DE LA URB FERNANDO LEON DE VIVERO DEL DISTRITO DE PUEBLO NUEVO - PROVINCIA DE CHINCHA - DEPARTAMENTO DE ICA	PROYECTO DE INVERSIÓN	VIVIENDA Y DESARROLLO URBANO	MUNICIPALIDAD DISTRITAL DE PUEBLO NUEVO	FORMULACIÓN Y EVALUACIÓN	C	80.000	1,691,796	0	0	1,691,796	1,168,000	523,796	0	0	NO
27	2508156			MEJORAMIENTO DEL SERVICIO DE MOVILIDAD URBANA A TRAVES DE PISTAS Y VEREDAS EN EL JR. SUCRE DEL DISTRITO DE PUEBLO NUEVO - PROVINCIA DE CHINCHA - DEPARTAMENTO DE ICA	PROYECTO DE INVERSIÓN	TRANSPORTE	MUNICIPALIDAD DISTRITAL DE PUEBLO NUEVO	FORMULACIÓN Y EVALUACIÓN	C	80.000	4,227,578	0	0	4,227,578	3,750,000	477,578	0	0	NO
28	2508183			CREACION DEL SERVICIO DE PRÁCTICA DEPORTIVA Y RECREACIONAL EN EL PARQUE DE LA REVOLUCION DEL A.H. SAN ISIDRO DEL DISTRITO DE PUEBLO NUEVO - PROVINCIA DE CHINCHA - DEPARTAMENTO DE ICA	PROYECTO DE INVERSIÓN	VIVIENDA Y DESARROLLO URBANO	MUNICIPALIDAD DISTRITAL DE PUEBLO NUEVO	FORMULACIÓN Y EVALUACIÓN	C	80.000	1,724,556	0	0	1,724,556	805,000	819,556	0	0	NO
29	2242418			CREACION DEL PARQUE DE LA IDENTIDAD DEL DISTRITO DE PUEBLO NUEVO - CHINCHA - ICA	PROYECTO DE INVERSIÓN	CULTURA Y DEPORTE	MUNICIPALIDAD DISTRITAL DE PUEBLO NUEVO	EJECUCIÓN	F	50.000	2,873,818	189.000	0	2,684,818	1,000,000	1,684,818	0	0	NO
30	2206305			CREACION DE UNA ALAMEDA EN LA PROLONGACION JR. SEBASTIAN BARRANCA, DISTRITO DE PUEBLO NUEVO - CHINCHA - ICA	PROYECTO DE INVERSIÓN	VIVIENDA Y DESARROLLO URBANO	MUNICIPALIDAD DISTRITAL DE PUEBLO NUEVO	EJECUCIÓN	F	17.860	3,495,825	10.800	0	3,484,825	1,154,409	1,000,000	1,330,416	0	NO
31	2312303			CREACION DE VEREDAS, AREAS VERDES Y ESTACIONAMIENTO VEHICULAR EN LA CALLE 4, TRAMO DE LA CALLE 9 HASTA LA CALLE 23 DEL AA.HH. MIGUEL GRAU DEL DISTRITO DE PUEBLO NUEVO - CHINCHA - ICA	PROYECTO DE INVERSIÓN	TRANSPORTE	MUNICIPALIDAD DISTRITAL DE PUEBLO NUEVO	EJECUCIÓN	F	15.450	602,509	36,776	0	565,733	165,733	100,000	300,000	0	NO
TOTAL (S/)													3,486,762	91,067,156	25,534,576	29,682,097	35,850,483	0	



tr