



Municipalidad Distrital de Pueblo Nuevo

CHINCHA - ICA

RESOLUCIÓN DE ALCALDIA N° 026-2022/MDPN

Pueblo Nuevo, 09 de febrero de 2022.

LA ALCALDESA DE LA MUNICIPALIDAD DISTRITAL DE PUEBLO NUEVO - CHINCHA.

VISTO:

El Oficio N° D00008-2022-CEPLAN-DNCP, emitido por la Dirección Nacional de Coordinación y Planeamiento Estratégico del CEPLAN; el Informe N° 0125-2022-SGPP-MDPN/LMS, de la Sub Gerencia de Planeamiento y Presupuesto; el Informe Legal N° 025-2022-MDPN-SAJ/GHA, de Sub Gerencia de Asesoría Jurídica; el Memorandum N° 0478-2022/GM/MDPN/ECR, emitido por la Gerencia Municipal; y,

CONSIDERANDO:

Que, el artículo 194° de la Constitución Política del Estado, concordante con el Artículo II del Título Preliminar de la Ley N° 27972, Ley Orgánica de Municipalidades; establece que los Gobiernos locales gozan de autonomía política, económica y administrativa en los asuntos de su competencia. La autonomía que la Constitución Política del Perú establece para las municipalidades radica en la facultad de ejercer actos de gobierno, administrativos y de administración, con sujeción al ordenamiento jurídico;

Que, el artículo 6° de la Ley N° 27972 - Ley Orgánica de Municipalidades, precisa que la Alcaldía es el órgano ejecutivo del gobierno local. El alcalde es el representante legal de la municipalidad y su máxima autoridad administrativa; en concordancia con el 43° de la misma norma legal, que refiere que las resoluciones de alcaldía aprueban y resuelven los asuntos de carácter administrativo;

Que, el Decreto Legislativo N° 1088, Ley del Sistema Nacional de Planeamiento Estratégico y del Centro Nacional de Planeamiento Estratégico (CEPLAN), establece en su numeral 5.1 del Artículo 5 que el CEPLAN es el organismo técnico especializado que ejerce la función de órgano rector, orientador y de coordinación del Sistema Nacional de Planeamiento Estratégico.

Que, mediante Resolución de Presidencia del Concejo Directivo N° 026-2017-CEPLAN/PCD, se aprueba la "Directiva N° 001-2017-CEPLAN/PCD - Directiva para la actualización del Plan Estratégico de Desarrollo Nacional", la cual en su Cuarta Disposición Complementaria Transitoria señala que la Presidencia del Concejo Directivo del CEPLAN aprueba la actualización de guías e instrumentos metodológicos necesarios para orientar la actualización de políticas y planes a diferentes niveles, considerando el ciclo de planeamiento estratégico para la mejora continua y los lineamientos para casos de desastre;

Que, mediante Resolución de Presidencia del Concejo Directivo N° 033-2017-CEPLAN/PCD se aprueba la "Guía para el Planeamiento Institucional" aplicable para las entidades que integran el Sistema Nacional de Planeamiento Estratégico en los tres niveles de gobierno, la cual tiene por objeto establecer las pautas para la elaboración, implementación, seguimiento, evaluación y mejora continua de las políticas y planes institucionales en el marco del ciclo de planeamiento estratégico para la mejora continua. La citada guía ha sido modificada posteriormente mediante Resolución de Presidencia del Concejo Directivo N° 062-2017-CEPLAN/PDC, N° 053-20187-CEPLAN/PDC y N° 016-2019-CEPLAN/PDC;



Municipalidad Distrital de Pueblo Nuevo

CHINCHA - ICA

Que, el numeral 4.1 de la Guía precitada, señala que el PEI es un instrumento de gestión que define la estrategia del Pliego para lograr sus objetivos en un periodo mínimo de tres (3) años, a través de iniciativas diseñadas para producir una mejora en el bienestar de la población a la cual sirve. Estos objetivos se deben reflejar en resultados. Asimismo, el numeral 5.7 establece que el Pliego remite su PEI por correo electrónico al CEPLAN. El CEPLAN verifica y valida la metodología, la consistencia y coherencia del PEI con el PEDN y la Política General de Gobierno, y emite un informe técnico, el cual contiene la Evaluación de Diseño del PEI. Luego de contar con dicho informe, el Titular del Pliego emite el acto resolutivo de aprobación del PEI;

Que, mediante Oficio N° D00008-2022-CEPLAN-DNCP, de fecha 10 de enero de 2021, emitido por la Dirección Nacional de Coordinación y Planeamiento Estratégico del CEPLAN, se remite el Informe Técnico N° D00003-2022-CEPLAN-DNCPPEI del Especialista de Políticas Regionales y Locales, con opinión favorable respecto al PEI 2021-2025 de la Municipalidad Distrital de Pueblo Nuevo - Chíncha, concluyendo que el mismo ha sido elaborado en aplicación a las orientaciones que establece la Guía para el Planeamiento Institucional, recomendando continuar con los trámites correspondientes para su aprobación mediante acto resolutivo y disponer su publicación en el Portal de Transparencia Estándar de la entidad;

Que, en cumplimiento a lo dispuesto en la normativa precitada, mediante Informe N° 0125-2022-SGPP-MDPN/LMS, de fecha 02 de febrero de 2022, la Sub Gerencia de Planeamiento y Presupuesto remite el proyecto del Plan Estratégico Institucional (PEI) 2022-2025 de la Municipalidad Distrital de Pueblo Nuevo - Chíncha, para su aprobación correspondiente mediante acto resolutivo por parte del titular de la entidad;

Que, a través del Informe Legal N° 025-2022-MDPN-SAJ/GHA, de fecha 08 de febrero de 2022, la Sub Gerencia de Asesoría Jurídica emite opinión favorable respecto al proyecto del Plan Estratégico Institucional (PEI) 2022-2025 de la Municipalidad Distrital de Pueblo Nuevo - Chíncha, presentado por la Sub Gerencia de Planeación y Presupuesto;

Estando a lo expuesto, y en uso de las atribuciones conferidas por el numeral 6 del artículo 20° y el artículo 43° de la Ley N° 27972 - Ley Orgánica de Municipalidades;


SE RESUELVE:

ARTÍCULO PRIMERO.- APROBAR EL PLAN ESTRATÉGICO INSTITUCIONAL (PEI) 2022-2025 DE LA MUNICIPALIDAD DISTRITAL DE PUEBLO NUEVO - CHINCHA, el mismo que como Anexo forma parte integrante de la presente resolución.

ARTÍCULO SEGUNDO.- ENCARGAR a la Gerencia Municipal, Sub Gerencia de Planeamiento y Presupuesto y demás instancias administrativas correspondientes, el cumplimiento de la presente Resolución.

ARTÍCULO TERCERO. - DISPONER, la PUBLICACIÓN de la presente Resolución de Alcaldía en el Portal Institucional: <http://www.munipnuevochincha.gob.pe/> y, en el Portal de Transparencia Estándar de la entidad.

Regístrese, comuníquese, publíquese y cúmplase.

MUNICIPALIDAD DISTRITAL DE PUEBLO NUEVO
CHINCHA

Bertha Rosalyn Peña Ormeño
ALCALDESA

Av. Oscar R. Benavides N° 699 - Pueblo Nuevo

Teléfono: (056) - 265459 - 262301

www.munipnuevochincha.gob.pe



PLAN ESTRATEGICO INSTITUCIONAL MUNICIPALIDAD DISTRITAL DE PUEBLO NUEVO PEI 2022-2025

PEI 2022-2025



ENERO DE 2022
SUB GERENCIA DE PLANEAMIENTO Y PRESUPUESTO
Munipueblonuevo@gmail.com



PLAN ESTRATEGICO INSTITUCIONAL DE LA MUNICIPALIDAD DISTRITAL DE PUEBLO NUEVO 2022-2025

INDICE

	PRESENTACION	2
I.	BASE LEGAL	3
II.	DECLARACION DE POLITICA INSITUCIONAL.....	4
	1.1 POLITICA INSTITUCIONAL.....	4
	1.2 LINEAMIENTOS DE POLITICA INSTITUCIONAL.....	4
	1.3 VALORES.....	4
III.	MISION INSTITUCIONAL.....	6
IV.	OBJETIVOS ESTRATEGICOS INSTITUCIONALES	7
V.	ACCIONES ESTRATEGICOS INSTITUCIONALES.....	8
VI.	RUTA ESTRATEGICA.....	13
VII.	ANEXOS.....	15
	ANEXO B.1 MATRIZ DE ARTICULACION DE PLANES	16
	ANEXO B.2 MATRIZ DEL PLAN ESTRATEGICO INSTITUCIONAL	20
	ANEXO B.3 FICHA TECNICA DE INDICADORES DE OEI/AEI.	29



PRESENTACION

El Rol principal de los Gobiernos Locales, según la Ley Orgánica de Municipalidades es Promover el desarrollo integral de su territorio y la adecuada prestación de los servicios públicos locales. En ese sentido para cumplir este rol principal, las Municipalidades hacen uso de su facultad de planeamiento con la intención de programar y orientar los recursos municipales hacia la consecución de los objetivos y metas que se trazan en este proceso.

En ese contexto, se presenta el Plan Estratégico Institucional (PEI) de la Municipalidad Distrital de Pueblo Nuevo 2022-2025, como un documento guía y orientador a mediano plazo, en el cual se desarrollan las acciones estratégicas de la Entidad para el logro de los objetivos establecidos en el Plan de Desarrollo Concertado de Municipalidad Provincial de Chíncha. El PEI contiene la misión, los objetivos estratégicos institucionales, las acciones estratégicas institucionales, con sus respectivos indicadores, metas, así como la articulación y rutas estratégicas; asimismo el presente documento tiene un horizonte de cuatro años (2022-2025).

La Municipalidad Distrital de Pueblo Nuevo, viene implementado los documentos de gestión con el único propósito de orientar hacia los objetivos institucionales a fin de cumplir con todo lo programado, es así que dada la importancia de poseer un Plan Estratégico Institucional que oriente a la gestión institucional, se plantea la propuesta del presente "Plan Estratégico Institucional de la Municipalidad Distrital de Pueblo Nuevo 2022-2025", el mismo que contiene los objetivos estratégicos institucionales que deben orientar los lineamientos y planes operativos de la Gerencia Municipal, así como de las diferentes Sub Gerencias y Áreas Funcionales.



I. BASE LEGAL

- Constitución Política del Perú
- Ley N° 27972, Ley Orgánica de Municipalidades.
- Ley N° 27783, Ley de Bases de la Descentralización
- Ley N° 27658, Ley Marco de la Modernización de la Gestión del Estado.
- Ley 31084, Ley de Presupuesto del Sector Público para el Año Fiscal 2021.
- Texto Único Ordenado de la Ley N° 27444, Ley de Procedimiento Administrativo General.
- Decreto Legislativo N° 1088, Ley del Sistema Nacional de Planeamiento Estratégico y del Centro Nacional de Planeamiento Estratégico.
- Decreto Supremo N° 004-2013-PCM, que aprueba la Política de Modernización de la Gestión Pública.
- Decreto Supremo N° 029-2018-PCM, que aprueba el Reglamento que regula las Políticas Nacionales.
- Decreto Legislativo N° 1432, Decreto Legislativo que modifica el Decreto Legislativo N°1252, Ley del Sistema Nacional de Programación Multianual y Gestión de Inversiones y su Reglamento.
- Directiva N° 001-2017-CEPLAN/PCD, Directiva para la Actualización del Plan Estratégico de Desarrollo Nacional – PEDN aprobada por Resolución de Presidencia del Consejo Directivo N° 026-2017-CEPLAN/PCD. Modificada y aprobada por Resolución de Presidencia de Consejo Directivo N°00009-2021/CEPLAN/PCD, con fecha 08 de Febrero de 2021.
- Decreto Legislativo N° 1440, Decreto Legislativo del Sistema Nacional de Presupuesto.
- Guía para la elaboración de indicadores, aprobada por Resolución de Presidencia de Consejo Directivo N° 00015-2021-CEPLAN/PDC.
- Guía para el Planeamiento, modificada por Resolución de Presidencia de Consejo Directivo N° 00016-2019/CEPLAN/PCD.
- Decreto Supremo N°164-2021-PCM. Decreto Supremo que aprueba la Política General de Gobierno para el Período 2021-2026.



II. DECLARACION DE POLITICA INSITUCIONAL

1.4 DECLARACIÓN DE POLITICA INSTITUCIONAL

La Municipalidad Distrital de Pueblo Nuevo ha definido como Política Institucional la de mejorar la calidad de vida de la población de Pueblo Nuevo a través de la prestación de servicios públicos oportunos y de calidad a fin de promover el desarrollo territorial sostenible, la seguridad ciudadana y el crecimiento profesional del talento humano del Distrito y de su municipalidad.

1.5 LINEAMIENTOS DE POLITICA INSTITUCIONAL

- a) Brindar bienes y servicios públicos oportunos orientados al cierre de brechas.
- b) Contar con una Gestión Institucional basada en la Política Nacional de Modernización de la Gestión Pública.
- c) Reducir los Factores de Riesgo Social que propician comportamientos delictivos, violencia e inseguridad en el Distrito.
- d) Fortalecer la competitividad del Distrito a través de Acciones Institucionales.

1.6 VALORES

Valores Humanos

La Municipalidad Distrital de Pueblo Nuevo, prevalecen los siguientes valores:

Honestidad: Es un valor esencial en la Función Pública, puesto que el Servidor Público trabaja basándose en la responsabilidad, la rectitud, integridad, transparencia y la disciplina, estableciendo prioridades en beneficio de la ciudadanía. En su actuar debe regir con honradez.

Responsabilidad: Cumplir cabalmente con las funciones asignadas e inherentes a las tareas a ser desarrolladas, demostrando compromiso y seriedad en su desenvolvimiento.



Imparcialidad: Evitar conflictos de interés, ser objetivo y actuar con absoluta imparcialidad política, económica o de cualquier otra índole en el desempeño de las funciones, demostrando independencia con las personas, partidos políticos o Instituciones.

Trabajo en equipo: Fortalecer el trabajo en equipo es muy importante, por ello es una forma de aprovechar los talentos de los servidores públicos, siendo esta un elemento clave para el logro de los objetivos Institucionales.

Actitud Proactiva: Tomar la iniciativa en el desarrollo de acciones creativas y audaces que permitan generar cambios y mejoras, tanto en el desarrollo territorial como en el Institucional, asumiendo la responsabilidad de hacer que las cosas sigan su curso.

Valores Instrumentales

En la Municipalidad Distrital de Pueblo Nuevo, prevalece los siguientes valores:

Liderazgo: Es un valor importante en cada persona porque potencia al líder que todas las personas llevamos en nuestro interior, haciéndolas más conscientes de sus fortalezas, a descubrir oportunidades y estar preparadas para afrontar cambios en la Administración Pública. La toma de iniciativa en la conducción, gestión y motivación, de forma eficaz y eficiente, conlleva al desarrollo institucional, territorial y personal del Distrito de Pueblo Nuevo.

Compromiso con la Sociedad: El compromiso social conduce a las personas e instituciones que conforman la sociedad a mirar más allá de sus propios intereses, es la responsabilidad social que desarrolla una persona o institución hacia su comunidad, la misma que se traduce en una búsqueda voluntaria del bienestar general por encima del particular.

Vocación de Servicio: Es la primera competencia transversal que debe tener el servidor público. Trabajar en el Estado implica tener una pasión por generar un cambio que beneficie a la vida del ciudadano, es decir, un compromiso para atender las necesidades de otro incluso antes que las propias.



Identidad con el Distrito de Pueblo Nuevo: Este valor se considera como el sentimiento de pertenencia al territorio de Pueblo Nuevo viéndolo como centro de organización y de interacción social y económica, reconociendo sus recursos, potencialidades y limitaciones como propios, producto de su cultura y medio ambiente.

Innovación Institucional: Se considera como la capacidad de constante búsqueda de nuevos mecanismos e instrumentos de gestión para el logro de los objetivos institucionales trazados, de esta manera se crea un valor agregado en los servicios públicos, en el desempeño de las funciones y en el liderazgo institucional de la Municipalidad Distrital de Pueblo Nuevo.

III. MISION INSTITUCIONAL

Brindar Servicios Públicos de Calidad a la Población del Distrito de Pueblo Nuevo, a través de una Gestión Participativa, Transparente, Innovadora, con Desarrollo Integral y Sostenible.



IV. OBJETIVOS ESTRATEGICOS INSTITUCIONALES

OEI/AEI		NOMBRE DEL INDICADOR
CÓDIGO	DESCRIPCION	
OEI.01	Proteger a la Población y sus medios de vida frente a peligros de origen natural y antrópicos	Porcentaje de ejecución de actividades del plan de prevención y atención ante riesgos de desastres y emergencias implementadas en el Distrito
OEI.02	Contribuir con la calidad de los servicios de salud en el Distrito de Pueblo Nuevo	Porcentaje de niños menores de 3 años con Desnutrición Crónica Infantil
OEI.03	Promover el Desarrollo Humano y Hábitos Saludables en el Distrito de Pueblo Nuevo	Porcentaje de la Población satisfecha de los programas sociales brindados por la Sub Gerencia de Desarrollo Social.
OEI.04	Reducir los índices de Inseguridad Ciudadana en el Distrito de Pueblo Nuevo	Porcentaje que denuncia el evento que atentó contra la seguridad, 15 años a más de edad
OEI.05	Promover la Gestión Ambiental en el Distrito de Pueblo Nuevo	Porcentaje de Residuos Sólidos no reutilizables que son dispuestos adecuadamente en Infraestructura de Residuos Sólidos
OEI.06	Promover el Desarrollo Urbano Territorial Ordenado y sostenible en el Distrito de Pueblo Nuevo	Porcentaje de la población urbana que vive en AA.HH o viviendas inadecuadas
OEI.07	Promover la Competitividad Económica en el Distrito	Porcentaje de PYMES que se incorporan a la dinámica económica del Distrito
OEI.08	Fortalecer la Gestión Institucional	Porcentaje de cumplimiento anual del Plan Estratégico Institucional de la Municipalidad Distrital de Pueblo Nuevo.



V. ACCIONES ESTRATEGICAS

OEI.01 PROTEGER A LA POBLACIÓN Y SUS MEDIOS DE VIDA FRENTE A PELIGROS DE ORIGEN NATURAL Y ANTROPICOS		
AEI		NOMBRE DEL INDICADOR
CÓDIGO	DESCRIPCION	
ACCIONES ESTRATEGICAS DEL OEI.01		
AEI.01.01	GRD Incorporada en los procesos de ocupación y uso del territorio	Porcentaje de Edificaciones que cumplen con la normativa de seguridad en edificaciones
AEI.01.02	Personas con Formación y Conocimiento en GRD y ACC	Porcentaje de Participantes Certificados en Cursos Básicos en materia de GRD y ACC
AEI.01.03	Capacidad Instalada para la preparación y respuesta frente a emergencias y desastres	Porcentaje de Stock de Kits de Emergencia frente a emergencias y desastres a nivel del Distrito de Pueblo Nuevo
AEI.01.04	Instrumentos Estratégicos Desarrollados para la gestión del riesgo de Desastres	Número de documentos técnicos para la gestión del riesgo de desastres Aprobados



OEI.02 CONTRIBUIR CON LA CALIDAD DE LOS SERVICIOS DE SALUD EN EL DISTRITO DE PUEBLO NUEVO		
AEI		
CÓDIGO	DESCRIPCION	NOMBRE DEL INDICADOR
ACCIONES ESTRATEGICAS DEL OEI.02		
AEI.02.01	Programas de Control de calidad focalizados a los establecimientos de atención pública en salud a la Población del Distrito	Número de Inspecciones realizados a los establecimientos de Comercialización, elaboración y expendio de alimentos
AEI.02.02	Programas de salud preventivo - promocional orientados a favor de la población del Distrito	Porcentaje de población sensibilizada en salud preventiva en el Distrito de Pueblo Nuevo

OEI.03 PROMOVER EL DESARROLLO HUMANO Y HABITOS SALUDABLES EN EL DISTRITO DE PUEBLO NUEVO		
AEI		
CÓDIGO	DESCRIPCION	NOMBRE DEL INDICADOR
ACCIONES ESTRATEGICAS DEL OEI.03		
AEI.03.01	Programas de apoyo social a grupos de población vulnerable del Distrito	Porcentaje de población vulnerable que accede a los programas sociales
AEI.03.02	Acceso a la clasificación socioeconómica de la Población Vulnerable en el Distrito	Porcentaje de Población vulnerable del Distrito que acceden a la Clasificación Socioeconómica del Distrito
AEI.03.03	Programas de Actividades deportivas municipales para la población del Distrito de Pueblo Nuevo	Porcentaje de la Población que accede a los programas deportivos en el Distrito




OEI.04 REDUCIR LOS INDICES DE INSEGURIDAD CIUDADANA EN EL DISTRITO DE PUEBLO NUEVO		
AEI		NOMBRE DEL INDICADOR
CÓDIGO	DESCRIPCION	
ACCIONES ESTRATEGICAS DEL OEI.04		
AEI.04.01	Programa de Seguridad Ciudadana vecinal de manera focalizada en el Distrito de Pueblo Nuevo	Porcentaje de vecinos sensibilizados en Seguridad Ciudadana en el Distrito
AEI.04.02	Plan local de seguridad ciudadana implementado de manera óptima en el Distrito	Porcentaje de implementación del plan local de seguridad ciudadana en el Distrito
AEI.04.03	Sistema de seguridad ciudadana con equipamiento integral en beneficio de la población	Número de equipos nuevos adquiridos en sistemas de seguridad ciudadana en el Distrito

OEI.05 PROMOVER LA GESTIÓN AMBIENTAL EN EL DISTRITO DE PUEBLO NUEVO		
AEI		NOMBRE DEL INDICADOR
CÓDIGO	DESCRIPCION	
ACCIONES ESTRATEGICAS DEL OEI.05		
AEI.05.01	Segregación en la Fuente y Recolección Selectiva de Residuos Sólidos para el Distrito de Pueblo Nuevo	Porcentaje de Residuos Sólidos reutilizables en el Distrito
AEI.05.02	Plan Anual de Evaluación y Fiscalización Ambiental en beneficio del Distrito de Pueblo Nuevo	Número de fiscalizaciones realizadas a los negocios formales del Distrito.
AEI.05.03	Asistencia Técnica oportuna en Gestión Ambiental a los ciudadanos del Distrito	Número de asistencias técnicas en gestión ambiental en el Distrito
AEI.05.04	Áreas verdes de uso público conservadas permanentemente en el Distrito de Pueblo Nuevo.	Porcentaje de metros cuadrados de áreas verdes en estado óptimo de mantenimiento.



OEI.06 PROMOVER EL DESARROLLO URBANO TERRITORIAL ORDENADO Y SOSTENIBLE EN EL DISTRITO DE PUEBLO NUEVO		
AEI		NOMBRE DEL INDICADOR
CÓDIGO	DESCRIPCION	
ACCIONES ESTRATEGICAS DEL OEI.06		
AEI.06.01	Plan de Desarrollo Urbano implementado en el Distrito de Pueblo Nuevo	Porcentaje de Implementación del Plan de Desarrollo Urbano en el Distrito de Pueblo Nuevo
AEI.06.02	Catastro actualizado en la jurisdicción del Distrito de Pueblo Nuevo	Porcentaje de Catastro actualizado en el Distrito de Pueblo Nuevo
AEI.06.03	Programa de Saneamiento Físico Legal de predios focalizados en el Distrito de Pueblo Nuevo	Porcentaje de predios con saneamiento físico legal en el Distrito de Pueblo Nuevo
AEI.06.04	Espacios Públicos recuperados y priorizados en beneficio del Distrito de Pueblo Nuevo	Porcentaje de espacios públicos recuperados en el Distrito de Pueblo Nuevo

OEI.07 PROMOVER LA COMPETITIVIDAD ECONÓMICA EN EL DISTRITO		
AEI		NOMBRE DEL INDICADOR
CÓDIGO	DESCRIPCION	
ACCIONES ESTRATEGICAS DEL OEI.07		
AEI.07.01	Asistencia Técnica adecuada en la formalización de los establecimientos comerciales informales en el Distrito	N° de establecimientos comerciales formalizados en el Distrito
AEI.07.02	Asistencia Técnica Oportuna a los Emprendedores del Distrito	Número de Capacitaciones realizadas a los emprendedores del Distrito
AEI.07.03	Acciones de Control y Fiscalización de actividades económicas en el Distrito de Pueblo Nuevo	N° de establecimientos fiscalizados en el Distrito




OEI.08 FORTALECER LA GESTION INSTITUCIONAL		
AEI		NOMBRE DEL INDICADOR
CÓDIGO	DESCRIPCION	
ACCIONES ESTRATEGICAS DEL OEI.08		
AEI.08.01	Capacidades Fortalecidas del Personal de la Municipalidad Distrital de Pueblo Nuevo	Porcentaje de personal capacitado de la Municipalidad Distrital de Pueblo Nuevo
AEI.08.02	Espacios y mecanismos de participación ciudadana fortalecidos en la Municipalidad Distrital de Pueblo Nuevo	Número de procedimientos de participación ciudadana actualizados
AEI.08.03	Instrumentos de Gestión actualizados en beneficio de la administración municipal	Porcentaje de Instrumentos de Gestión Actualizados en la Municipalidad Distrital de Pueblo Nuevo
AEI.08.04	Recaudación Tributaria oportuna en beneficio de la Municipalidad Distrital de Pueblo Nuevo	Porcentaje de tributos recaudados en la Municipalidad Distrital de Pueblo Nuevo



VI. RUTA ESTRATEGICA

N°	OEI/AEI		VINCULACION CON LA PGG	ACCIONES ESTRATEGICAS			VINCULACION CON LA PGG	UNIDAD ORGANICA RESPONSABLE
	CÓDIGO	DESCRIPCION		PRIORIDAD	CODIGO	DESCRIPCION		
1	OEI.01	Proteger a la población y sus medios de vida frente a peligros de origen natural y antrópicos	EJE 7 LIN. 7.2.1	1	AEI.01.01	GRD Incorporada en los procesos de ocupación y uso del territorio	EJE 7 LIN. 7.2.1	Unidad de Defensa Civil
				2	AEI.01.02	Personas con Formación y Conocimiento en GRD y ACC		Unidad de Defensa Civil
				3	AEI.01.03	Capacidad Instalada para la preparación y respuesta frente a emergencias y desastres		Unidad de Defensa Civil
				4	AEI.01.04	Instrumentos Estratégicos Desarrollados para la gestión del riesgo de Desastres		Unidad de Defensa Civil
2	OEI.02	Contribuir con la calidad de los servicios de salud en el Distrito de Pueblo Nuevo	EJE 1. LIN.1.3.1	1	AEI.02.01	Programas de Control de calidad focalizados a los establecimientos de atención pública en salud a la Población del Distrito	EJE 1. LIN.1.3.1	Sub Gerencia de Desarrollo Económico Local
				2	AEI.02.02	Programas de salud preventivo - promocional orientados a favor de la población del Distrito		Sub Gerencia de Desarrollo Social
3	OEI.03	Promover el Desarrollo Humano y Hábitos Saludables en el Distrito de Pueblo Nuevo	EJE 1 LIN. 1.3.1	1	AEI.03.01	Programas de apoyo social orientados a poblaciones vulnerables del Distrito	EJE 1 LIN. 1.3.1	Sub Gerencia de Desarrollo Social
				2	AEI.03.02	Programas de Salud orientados a Poblaciones Vulnerables en el Distrito		Sub Gerencia de Desarrollo Social
				3	AEI.03.03	Programas de Actividades deportivas municipales de fácil acceso para la población del Distrito de Pueblo Nuevo		Sub Gerencia de Desarrollo Social
4	OEI.04	Reducir los índices de Inseguridad	EJE 6. LIN.6.3.2	1	AEI.04.01	Programa de Seguridad Ciudadana vecinal de manera focalizada en el Distrito de Pueblo Nuevo	EJE 6. LIN.6.3.2	Sub Gerencia de Seguridad Ciudadana

		Ciudadana en el Distrito de Pueblo Nuevo		2	AEI.04.02	Plan local de seguridad ciudadana implementado de manera óptima en el Distrito		Sub Gerencia de Seguridad Ciudadana
				3	AEI.04.03	Sistema de seguridad ciudadana con equipamiento integral en beneficio de la población		Sub Gerencia de Seguridad Ciudadana
5	OEI.05	Promover la Gestión Ambiental en el Distrito de Pueblo Nuevo	EJE 7 LIN. 7.1.4	1	AEI.05.01	Segregación en la Fuente y Recolección Selectiva de Residuos Sólidos para el Distrito de Pueblo Nuevo	EJE 7 LIN. 7.1.4	Unidad de Medio Ambiente
				2	AEI.05.02	Plan Anual de Evaluación y Fiscalización Ambiental en beneficio del Distrito de Pueblo Nuevo		Unidad de Medio Ambiente
				4	AEI.05.03	Asistencia Técnica oportuna en Gestión Ambiental a los ciudadanos del Distrito		Unidad de Medio Ambiente
				5	AEI.05.04	Áreas verdes de uso público conservadas permanentemente en el Distrito de Pueblo Nuevo.		Unidad de Parques y jardines
6	OEI.06	Promover el Desarrollo Urbano Territorial Ordenado y sostenible en el Distrito de Pueblo Nuevo	EJE 2. LIN.2.3.5	1	AEI.06.01	Plan de Desarrollo Urbano implementado en el Distrito de Pueblo Nuevo	EJE 2. LIN.2.3.5	Sub Gerencia de Infraestructura y Desarrollo Territorial
				2	AEI.06.02	Catastro actualizado en la jurisdicción del Distrito de Pueblo Nuevo		Unidad de Obras Privadas y Catastro
				3	AEI.06.03	Programa de Saneamiento Físico Legal de predios focalizados en el Distrito de Pueblo Nuevo		Unidad de Obras Privadas y Catastro
				4	AEI.06.04	Espacios Públicos recuperados y priorizados en beneficio del Distrito de Pueblo Nuevo		Unidad de Obras Privadas y Catastro



7	OEI.07	Promover la Competitividad Económica en el Distrito de Pueblo Nuevo	EJE 2 LIN. 2.1.4	1	AEI.07.01	Asistencia Técnica adecuada en la formalización de los establecimientos de manera oportuna a los comerciantes informales del Distrito	EJE 2 LIN. 2.1.4	Sub Gerencia de Desarrollo Económico Local
				2	AEI.07.02	Asistencia Técnica a nuevos emprendedores de forma oportuna en el Distrito		Sub Gerencia de Desarrollo Económico Local
				3	AEI.07.03	Acciones de Control y fiscalización de actividades económicas oportunas en el Distrito de Pueblo Nuevo		Sub Gerencia de Desarrollo Económico Local
8	OEI.08	Fortalecer la Gestión Institucional	EJE 5. LIN.5.1.1	1	AEI.08.01	Capacidades Fortalecidas del Personal de la Municipalidad Distrital de Pueblo Nuevo	EJE 5. LIN.5.1.1	Unidad de Recursos Humanos
				2	AEI.08.02	Espacios y mecanismos de participación ciudadana fortalecidos en la Municipalidad Distrital de Pueblo Nuevo		Sub Gerencia de Planeamiento y Presupuesto
				3	AEI.08.03	Instrumentos de Gestión actualizados en beneficio de la administración municipal		Sub Gerencia de Planeamiento y Presupuesto
				4	AEI.08.04	Recaudación Tributaria oportuna en beneficio de la Municipalidad Distrital de Pueblo Nuevo		Sub Gerencia de Rentas Unidad de Tesorería

VII. ANEXOS :

Articulación con el Plan de Desarrollo Concertado de la Provincia de Chincha 2014 - 2029.

ANEXO B.1. MATRIZ DE ARTICULACION DE PLANES

PLAN DE DESARROLLO CONCERTADO DE LA PROVINCIA DE CHINCHA 2014 - 2029					PLAN ESTRATEGICO INSTITUCIONAL 2022 - 2025			EXPLICACION DE RELACION CAUSAL CON OEP o AEP
OBJETIVO ESTRATEGICO PROVINCIAL			ACCION ESTRATEGICA PROVINCIAL		OBJETIVO ESTRATEGICO INSTITUCIONAL			
CÓDIGO	ENUNCIADO	NOMBRE DEL INDICADOR	CÓDIGO	ENUNCIADO	CÓDIGO	ENUNCIADO	NOMBRE DEL INDICADOR	
OEP.1.1	GENERAR UN AMBIENTE ADECUADO PARA LA VIDA A TRAVÉS DEL MANEJO RESPONSABLE DE LAS ACTIVIDADES HUMANAS Y LA PREVENCIÓN ANTE DESASTRES	N° DE GOBIERNOS LOCALES QUE CUENTAN CON SU PLAN DE GESTIÓN DE RIESGOS Y DESASTRES	AEP.1.2.2	PROMOVER UNA CULTURA DE PREVENCIÓN DE RIESGOS DE DESASTRES	OEI.01	Proteger a la población y sus medios de vida frente a peligros de origen natural y antrópicos	Porcentaje de capacidad instalada básica frente a emergencia y desastres	La Relación del OEI.01 y su respectiva AEP.1.2.2 tiene el propósito de proteger a la población y sus medios de vida frente a peligros de origen natural y antrópicos, en el cual implica reducir el porcentaje de la población que vive en viviendas inadecuadas, asimismo, nos permitirá mejorar las condiciones de habitabilidad de los ciudadanos de la Provincia de Chincha.
		PORCENTAJE DE LOS RESIDUOS SÓLIDOS GENERADOS CON DISPOSICIÓN FINAL SEGURA Y	AEP.1.2.1	FORTALECER LA INSTITUCIONALIDAD EN GESTIÓN DE RIESGOS	OEI.05	Promover la Gestión Ambiental en el Distrito de Pueblo Nuevo	Porcentaje de Residuos Sólidos no reutilizables que son dispuestos adecuadamente en Infraestructura de Residuos Sólidos	La Relación del OEI.05 y su respectiva AEP.1.2.1, tiene el propósito de Promover la Gestión Ambiental en el Distrito de Pueblo Nuevo, en el cual



		ADECUADA						mejorará la sostenibilidad ambiental en la Provincia de Chincha.
OEP.2.2	MEJORAR LAS CONDICIONES DE VIDA DE LA POBLACION EN BASE AL ACCESO A SERVICIOS DE CALIDAD	PORCENTAJE DE ATENCIONES DEL TOTAL REFERIDAS A MEDICINA PREVENTIVA	AEP.2.2.1	PROMOVER UNA CULTURA DE PREVENCIÓN Y CUIDADOS BÁSICOS	OEI.02	Contribuir con la calidad de los servicios de salud en el Distrito de Pueblo Nuevo	Porcentaje de la Población que cuenta con Servicios de Salud de calidad	La Relación del OEI.02 y su respectiva AEP.2.2.1 tienen el propósito de contribuir con la calidad de los servicios de salud en el Distrito de Pueblo Nuevo, en el cual permitirá incrementar medidas preventivas promocionales de las enfermedades, la cobertura de los servicios de salud en los sectores más vulnerables.
OEP.2.3.2	FOMENTAR ACTIVIDADES ALTERNATIVAS PARA JOVENES Y GRUPOS EN RIESGO COMO ESTRATEGIA DE PREVENCIÓN	PORCENTAJE DE LA POBLACION QUE CONSUMEN ALCOHOL PORCENTAJE DE LA POBLACION QUE CONSUME DROGAS ILEGALES	AEP.2.3.2.1	FOMENTAR EL DEPORTE Y LAS ACTIVIDADES DE OCIO RESPONSABLE	OEI.03	Promover el Desarrollo Humano y Hábitos Saludables en el Distrito de Pueblo Nuevo	Porcentaje de población atendida y que adquieren hábitos saludables	La Relación del OEI.03 y su respectiva AEP.2.3.2.1 tienen el propósito de promover el desarrollo humano y hábitos saludables en el Distrito de Pueblo Nuevo, el cual permitirá incrementar los índices de desarrollo humano y mejorar la calidad de vida y oportunidad de desarrollo de la



								población de la Provincia de Chincha.
OEP.2.3	IMPLEMENTAR ,UNA ESTRATEGIA PARA LA MEJORA DE LA SEGURIDAD LOCAL	N° DE GOBIERNOS LOCALES QUE CUENTAN CON SU PLAN DE SEGURIDAD CIUDADANA	AEP.2.3	PROMOVER UN ESPACIO DE ARTICULACION INSTITUCIONAL PARA LA SEGURIDAD CIUDADANA	OEI.04	Reducir los índices de Inseguridad Ciudadana en el Distrito de Pueblo Nuevo	Porcentaje que denuncia el evento que atentó contra la seguridad, 15 años a más de edad	La Relación del OEI.04 y sus respectivas AEP.2.3 Y AEP.2.4 tienen el propósito de reducir los índices de inseguridad ciudadana en el Distrito de Pueblo Nuevo, en el cual se mejorará la seguridad ciudadana de los habitantes de la Provincia de Chincha.
			AEP.2.4	FORTALECER LAS CAPACIDADES DE POLICIAS, SERENAZGO Y JUNTAS VECINALES				
OEP.1.1	ARTICULAR A CHINCHA CON LAS PRINCIPALES CIUDADES DE SU ENTORNO PROVINCIAL, REGIONAL Y NACIONAL	PORCENTAJE DE GOBIERNOS LOCALES QUE CUENTAN CON INFRAESTRUCTURA EN BUEN ESTADO	AEP.1.1	INVERTIR EFICIENTEMENTE EL PRESUPUESTO PUBLICO DESTINADO A INFRAESTRUCTURA	OEI.06	Promover el Desarrollo Urbano Territorial Ordenado y sostenible en el Distrito de Pueblo Nuevo	Porcentaje de la población urbana que vive en AA.HH o viviendas inadecuadas	La Relación del OEI.06 y sus respectivas AEP.1.1 y AEP.1.2 tienen el propósito de promover el Desarrollo Urbano Territorial ordenado y sostenible en el Distrito de Pueblo Nuevo, en el cual se mejorará las condiciones de vida de los ciudadanos de la Provincia de Chincha.
		PORCENTAJE DE GOBIERNOS LOCALES QUE CUENTAN CON AL MENOS UN PLAN DE ORDENAMIENTO O TERRITORIAL	AEP.1.2	ELABORAR LOS PRINCIPALES INSTRUMENTOS DE ORDENAMIENTO TERRITORIAL				



OEP.3.1.1	REGULAR Y ORDENAR LA ACTIVIDAD COMERCIAL Y DE SERVICIOS DE LA PROVINCIA	PORCENTAJE DE EMPRESAS EN SITUACION DE INFORMALIDAD	AEP.3.1.1	FORTALECIMIENTO DE CAPACIDADES Y GENERACION DE OPORTUNIDADES DE COMERCIO	OEI.07	Promover la Competitividad Económica en el Distrito	Porcentaje de PYMES que se incorporan a la dinámica económica del Distrito	La Relación del OEI.07 y sus respectivas AEP.3.1.1 y AEP.3.1.2 tienen el propósito de promover la competitividad económica en el Distrito de Pueblo Nuevo, el cual fortalecerá el desarrollo productivo de la Provincia de Chíncha.
			AEP.3.1.2	FISCALIZAR Y ORDENAR EL COMERCIO MAYORISTA Y MINORISTA				
OEP.5.1	FORTALECER LA DEMOCRACIA Y GOVERNABILIDAD A TRAVES DE UNA GESTION MUNICIPAL MODERNA, TRANSPARENTE Y PARTICIPATIVA	N° DE GOBIERNOS LOCALES QUE CUENTEN PLANES DE DESARROLLO INSTITUCIONAL	AEP.5.1	ELABORAR DE MANERA PARTICIPATIVA LOS PRINCIPALES INSTRUMENTOS DE GESTION MUNICIPAL	OEI.08	Fortalecer la Gestión Institucional	Porcentaje de cumplimiento anual del Plan Estratégico Institucional	La Relación del OEI.08 y su respectiva AEP.5.1 tiene el propósito de fortalecer la Gestión Institucional en la Municipalidad Distrital de Pueblo Nuevo, en la cual se fortalecerá la modernización de la Gestión Pública, participación ciudadana y Buen Gobierno en la Provincia de Chíncha.



ANEXO B.2. MATRIZ DE PLAN ESTRATEGICO INSTITUCIONAL

SECTOR GOBIERNO LOCAL
PLIEGO 110207 MUNICIPALIDAD DISTRITAL DE PUEBLO NUEVO
PERIODO 2022 - 2025

MISION INSTITUCIONAL "Brindar servicios Públicos de calidad a la Población del Distrito de Pueblo Nuevo, a través de una Gestión Participativa, Transparente, Innovadora, con desarrollo integral y sostenible"



OEI/AEI		NOMBRE DEL INDICADOR	METODO DE CÁLCULO	UNIDAD DE MEDIDA	LINEA DE BASE		LOGROS ESPERADOS EN EL PERIODO DEL PLAN				UNIDAD ORGANICA RESPONSABLE DEL INDICADOR
CÓDIGO	DESCRIPCION				VALOR	AÑO	2022	2023	2024	2025	
OEI.01	Proteger a la población y sus medios de vida frente a peligros de origen natural y antrópicos	Porcentaje de ejecución de actividades del Plan de prevención y atención ante riesgo de desastres y emergencias implementadas en el Distrito	(N° Actividades Ejecutadas del Plan de prevención y atención ante riesgo de desastres y emergencias implementadas en el Distrito/Total de actividades del Plan)*100	PORCENTAJE	0%	2020	20%	30%	40%	50%	Unidad de Defensa Civil
ACCIONES ESTRATEGICAS DEL OEI.01											



AEI.01.01	GRD Incorporada en los procesos de ocupación y uso del territorio	Porcentaje de Edificaciones que cumplen con la Normativa de Seguridad en Edificaciones	(N° Edificaciones que cumplen con la Normativa de Seguridad/Total de Edificaciones Inspeccionadas en el Distrito) *100	PORCENTAJE	0%	2020	5%	8%	10%	12%	Unidad de Defensa Civil
AEI.01.02	Personas con Formación y Conocimiento en GRD y ACC	Porcentaje de Participantes Certificados en cursos básicos en materia de GRD y ACC	(N° de Participantes Certificados en cursos básicos en materia de GRD y ACC/ Total de Población Vulnerable ante el Riesgo de Desastres)	PORCENTAJE	0%	2020	10%	15%	20%	25%	Unidad de Defensa Civil
AEI.01.03	Capacidad Instalada para la preparación y respuesta frente a emergencias y desastres	Porcentaje de Stock de Kits de Emergencia frente a emergencias y desastres a nivel del Distrito de Pueblo Nuevo	(N° de Kits de emergencia en Stock/ Total de Kits de emergencia adquiridos) *100	PORCENTAJE	0%	2020	5%	8%	10%	13%	Unidad de Defensa Civil
AEI.01.04	Instrumentos Estratégicos Desarrollados para la gestión del riesgo de Desastres	Número de documentos técnicos para la gestión del riesgo de desastres Aprobados	N° de documentos técnicos Aprobados	NÚMERO	0	2020	2	2	3	3	Unidad de Defensa Civil



OEI.02	Contribuir con la calidad de los servicios de salud en el Distrito de Pueblo Nuevo	Porcentaje de niños menores de 3 años con Desnutrición Crónica Infantil.	(Total de niños menores de 3 años que presentan desnutrición crónica infantil/Total de Niños menores de 3 años en el Distrito)*100	PORCENTAJE	0%	2020	10%	7%	5%	3%	Sub Gerencia de Desarrollo Económico Local/ Unidad de Salud Pública
ACCIONES ESTRATEGICAS DEL OEI.02											
AEI.02.01	Programas de Control de calidad focalizados a los establecimientos de atención pública en salud a la Población del Distrito	Número de Inspecciones realizados a los establecimientos de Comercialización, elaboración y expendio de alimentos	Sumatoria de Inspecciones anuales realizados a los establecimientos de comercialización, elaboración y expendio de alimentos	NÚMERO	100	2020	200	250	300	350	Sub Gerencia de Desarrollo Económico Local / Unidad de Salud Pública
AEI.02.02	Programas de salud preventivo - promocional orientados a favor de la población del Distrito	Porcentaje de Población Sensibilizada en Salud Preventiva en el Distrito de Pueblo Nuevo	(N° de Población Sensibilizada en Salud Preventiva en el Distrito/Total de Población del Distrito)*100	PORCENTAJE	30%	2020	50%	55%	60%	65%	Sub Gerencia de Desarrollo Económico Local / Unidad de Salud Pública
OEI.03	Promover el Desarrollo Humano y Hábitos Saludables en el Distrito de Pueblo Nuevo	Porcentaje de población satisfecha de los programas sociales brindados por la Sub Gerencia de Desarrollo Social	Encuesta (N° de beneficiarios satisfechos)/Total de beneficiarios que acceden a los servicios de los programas sociales del Distrito)*100	PORCENTAJE	S/D	2020	40%	45%	50%	55%	Sub Gerencia de Desarrollo Social
ACCIONES ESTRATEGICAS DEL OEI.03											



AEI.03.01	Programas de apoyo social a grupos de población vulnerables del Distrito	Porcentaje de población vulnerable que accede a los programas sociales	(N° Población Vulnerable que accede a los programas sociales en el Distrito / Total población vulnerable del Distrito) *100	PORCENTAJE	5%	2020	8%	10%	13%	15%	Sub Gerencia de Desarrollo Social
AEI.03.02	Acceso a la clasificación socioeconómica de la Población Vulnerable en el Distrito	Porcentaje de Población vulnerable del Distrito que accede a la Clasificación Socioeconómica	(N° Población vulnerable del Distrito que acceden a la Clasificación Socioeconómica/ Total de Población del Distrito)*100	PORCENTAJE	10%	2020	20%	25%	30%	35%	Sub Gerencia de Desarrollo Social / SISFOH
AEI.03.03	Programas de Actividades deportivas municipales para la población del Distrito de Pueblo Nuevo	Porcentaje de la Población que accede a los programas deportivos en el Distrito	(N° de Participantes en Actividades Deportivas del Distrito/Total de Población del Distrito) *100	PORCENTAJE	S/D	2020	10%	15%	20%	25%	Sub Gerencia de Desarrollo Social / Unidad de Educación, Cultura y Deporte
OEI.04	Reducir los índices de Inseguridad Ciudadana en el Distrito de Pueblo Nuevo	Porcentaje que denuncia el evento que atentó contra la seguridad, 15 años a más de edad	(N° denuncias del evento que atentó contra la seguridad, 15 años a más edad/Total de Denuncias en el Distrito)*100	PORCENTAJE	S/D	2020	40%	35%	30%	28%	Sub Gerencia de Seguridad Ciudadana
ACCIONES ESTRATEGICAS DEL OEI.04											



AEI.04.01	Programa de Seguridad Ciudadana vecinal de manera focalizada en el Distrito de Pueblo Nuevo	Porcentaje de vecinos sensibilizados en Seguridad Ciudadana en el Distrito	(N° Vecinos Sensibilizados en Seguridad Ciudadana en el Distrito /Total de Población del Distrito)*100	PORCENTAJE	0%	2020	20%	22%	25%	30%	Sub Gerencia de Seguridad Ciudadana
AEI.04.02	Plan local de seguridad ciudadana implementado de manera óptima en el Distrito	Porcentaje de implementación del plan local de seguridad ciudadana en el Distrito	(N° Acciones del PLSC ejecutadas/Total de Acciones programadas en el PLSC)*100	PORCENTAJE	10%	2020	20%	25%	30%	40%	Sub Gerencia de Seguridad Ciudadana
AEI.04.03	Sistema de seguridad ciudadana con equipamiento integral en beneficio de la población	Número de equipos nuevos adquiridos en sistemas de seguridad ciudadana en el Distrito	Sumatoria de Nuevos Equipos Adquiridos en Sistema de Seguridad Ciudadana en el Distrito	NÚMERO	14	2020	25	35	40	45	Sub Gerencia de Seguridad Ciudadana
OEI.05	Promover la Gestión Ambiental en el Distrito	Porcentaje de Residuos Sólidos no reutilizables que son dispuestos adecuadamente en Infraestructura de Residuos Sólidos	(N° de Toneladas de Residuos no reutilizables dispuestos adecuadamente /Total de Toneladas de residuos no reutilizables)*100	PORCENTAJE	10%	2020	30%	35%	40%	45%	Sub Gerencia de Servicios Públicos y Medio Ambiente
ACCIONES ESTRATEGICAS DEL OEI.05											
AEI.05.01	Segregación en la Fuente y Recolección Selectiva de Residuos Sólidos para el Distrito de Pueblo Nuevo	Porcentaje de Residuos Sólidos reutilizables en el Distrito	(Total de Residuos Sólidos Reutilizables/Total de Residuos Sólidos Recolectados, posibles de Reutilizarse)*100	PORCENTAJE	5%	2020	10%	15%	20%	25%	Sub Gerencia de Servicios Públicos y Medio Ambiente



AEI.05.02	Plan Anual de Evaluación y Fiscalización Ambiental en beneficio del Distrito de Pueblo Nuevo	Número de fiscalizaciones realizadas a los negocios formales del Distrito	Número de fiscalizaciones realizadas en los negocios formales del Distrito	NÚMERO	10	2020	12	15	18	21	Sub Gerencia de Servicios Públicos y Medio Ambiente
AEI.05.03	Asistencia Técnica oportuna en Gestión Ambiental a los ciudadanos del Distrito	Número de asistencias técnicas oportunas en gestión ambiental a los ciudadanos del Distrito	N° de asistencias técnicas oportunas en gestión ambiental a los ciudadanos del Distrito	NÚMERO	3	2020	5	7	10	12	Sub Gerencia de Servicios Públicos y Medio Ambiente
AEI.05.04	Áreas verdes de uso público conservadas permanentemente en el Distrito de Pueblo Nuevo.	Porcentaje de metros cuadrados de áreas verdes en estado óptimo de mantenimiento.	(Total de M2 de áreas verdes en estado óptimo de mantenimiento/ Total de M2 de Áreas Verdes en el Distrito)*100	PORCENTAJE	20%	2020	50%	60%	70%	80%	Sub Gerencia de Limpieza Pública, Parques y Jardines
OEI.06	Promover el Desarrollo Urbano Territorial Ordenado y sostenible en el Distrito de Pueblo Nuevo	Porcentaje de la población urbana que vive en AA.HH o viviendas inadecuadas	(Población Urbana del Distrito que vive en AA.HH en viviendas inadecuadas /Total de la Población Urbana del Distrito)*100	PORCENTAJE		2020	50%	45%	40%	35%	Sub Gerencia de Infraestructura y Desarrollo Territorial
ACCIONES ESTRATEGICAS DEL OEI.06											
AEI.06.01	Plan de Desarrollo Urbano implementado en el Distrito de Pueblo Nuevo	Porcentaje de Implementación del Plan de Desarrollo Urbano en el Distrito de Pueblo Nuevo	(N° Acciones Implementada del PDU del Distrito /Total de Acciones del PDU)*100	PORCENTAJE	S/D	2020	20%	30%	35%	40%	Sub Gerencia de Infraestructura y Desarrollo Territorial



AEI.06.02	Catastro actualizado en la jurisdicción del Distrito de Pueblo Nuevo	Porcentaje de Catastro actualizado en el Distrito de Pueblo Nuevo	(N° de Unidades Catastrales Actualizadas en el Distrito /Total de Unidades Catastrales en el Distrito)*100	PORCENTAJE	3%	2020	8%	10%	15%	20%	Sub Gerencia de Infraestructura y Desarrollo Territorial/ Unidad de Catastro y Obras Privadas
AEI.06.03	Programa de Saneamiento Físico Legal de predios focalizados en el Distrito de Pueblo Nuevo	Porcentaje de predios con saneamiento físico legal en el Distrito de Pueblo Nuevo	(N° de predios con Saneamiento Físico Legal/Total de predios en el Distrito)*100	PORCENTAJE	3%	2020	5%	8%	10%	12%	Sub Gerencia de Infraestructura y Desarrollo Territorial/ Unidad de Catastro y Obras Privadas
AEI.06.04	Espacios Públicos recuperados y priorizados en beneficio del Distrito de Pueblo Nuevo	Porcentaje de espacios públicos recuperados en el Distrito de Pueblo Nuevo	N° de espacios públicos recuperados en el Distrito /Total de espacios públicos existentes en el Distrito)*100	PORCENTAJE	5%	2020	10%	15%	20%	25%	Sub Gerencia de Infraestructura y Desarrollo Territorial/ Unidad de Catastro y Obras Privadas
OEI.07	Promover la Competitividad Económica en el Distrito	Porcentaje de PYMES que se incorporan a la dinámica económica del Distrito	(N° PYMES registradas en la base de datos de la SGDEL / Total de PYMES existentes en el Distrito) *100	PORCENTAJE	S/D	2020	5%	10%	12%	15%	Sub Gerencia de Desarrollo Económico Local
ACCIONES ESTRATÉGICAS DEL OEI.07											
AEI.07.01	Asistencia Técnica adecuada en la formalización de los	N° de establecimientos comerciales	Sumatoria de establecimientos comerciales	NÚMERO	140	2020	190	240	290	340	Sub Gerencia de Desarrollo



	establecimientos comerciales informales en el Distrito	formalizados en el Distrito	formalizados en el Distrito								Económico Local / Unidad de Mercado Municipal
AEI.07.02	Asistencia Técnica oportuna a los emprendedores del Distrito	N° de Capacitaciones de asistencia técnica oportuna, elevando el nivel de competitividad y una cultura emprendedora a los emprendedores realizados en el Distrito	N° de Capacitaciones realizadas a los emprendedores del Distrito	NÚMERO	10	2020	15	24	36	48	Sub Gerencia de Desarrollo Económico Local
AEI.07.03	Acciones de Control y fiscalización de actividades económicas en el Distrito de Pueblo Nuevo	N° de establecimientos fiscalizados en el Distrito	N° de establecimientos fiscalizados en el Distrito	NÚMERO	100	2020	120	140	160	180	Sub Gerencia de Desarrollo Económico Local
OEI.08	Fortalecer la Gestión Institucional	Porcentaje de cumplimiento anual del Plan Estratégico Institucional de la Municipalidad Distrital de Pueblo Nuevo	(Total de Acciones Ejecutadas del PEI/Total de Acciones programadas en el PEI)*100	PORCENTAJE	0%	2020	40%	45%	50%	55%	Gerencia Municipal Sub Gerencia de Planeamiento y Presupuesto
ACCIONES ESTRATEGICAS DEL OEI.08											
AEI.08.01	Capacidades Fortalecidas del Personal de la Municipalidad Distrital de Pueblo Nuevo	Porcentaje de personal capacitado de la Municipalidad Distrital de Pueblo Nuevo	(Total de Personal Capacitado/Total de Personal de la Municipalidad)*100	PORCENTAJE	10%	2020	30%	35%	40%	45%	Unidad de Recursos Humanos



AEI.08.02	Espacios y mecanismos de participación ciudadana fortalecidos en la Municipalidad Distrital de Pueblo Nuevo	Número de procedimientos de participación ciudadana actualizados	N° de procedimientos de participación ciudadana actualizados	NÚMERO	4	2020	6	8	8	8	Alcaldía/Gerencia Municipal/Sub Gerencia de Planeamiento y Presupuesto /Participación Vecinal
AEI.08.03	Instrumentos de Gestión actualizados en beneficio de la administración municipal	Porcentaje de Instrumentos de Gestión Actualizados en la Municipalidad Distrital de Pueblo Nuevo	(N° de Resoluciones de Aprobación de Instrumentos de Gestión Actualizados/ Total de Instrumentos de Gestión de la Municipalidad)	PORCENTAJE	10%	2020	30%	40%	50%	60%	Sub Gerencia de Planeamiento y Presupuesto
AEI.08.04	Recaudación Tributaria oportuna en beneficio de la Municipalidad Distrital de Pueblo Nuevo	Porcentaje de tributos recaudados en la Municipalidad Distrital de Pueblo Nuevo	(Total de Tributos Recaudados en la Municipalidad/ Total de Tributos Programados a Recaudar)*100	PORCENTAJE	18%	2020	25%	28%	30%	33%	Sub Gerencia de Rentas



ANEXO B.3. FICHA TECNICA DE INDICADORES DE OEI/AEI

FICHA TECNICA DEL INDICADOR					
OEI / AEI		OEI.01 PROTEGER A LA POBLACION Y SUS MEDIOS DE VIDA FRENTE A PELIGROS DE ORIGEN NATURAL Y ANTRÓPICOS			
NOMBRE DEL INDICADOR		Porcentaje de ejecución de actividades del plan de prevención y atención ante riesgos de desastres y emergencias implementados en el Distrito.			
JUSTIFICACION		El Indicador nos permite medir el porcentaje de la ejecución del plan de prevención y atención ante riesgos de desastres y emergencias implementados en el Distrito			
RESPONSABLE DEL INDICADOR		Sub Gerencia de Infraestructura y Desarrollo Territorial/ Unidad de Defensa Civil			
LIMITACIONES PARA LA MEDICION DEL INDICADOR		Se puede presentar errores de medición, debido a restricciones técnicas al momento de la recopilación de información.			
METODO DE CALCULO		<p>Fórmula del Indicador: $=(N/D) \times 100$</p> <p><u>Especificaciones Técnicas:</u> N: Número de actividades ejecutadas del Plan de prevención y atención ante riesgos de desastres y emergencias implementados en el Distrito. D: Número total de actividades del plan de prevención y atención ante riesgos de desastres y emergencias implementados en el Distrito.</p>			
SENTIDO ESPERADO DEL INDICADOR		Ascendente			
SUPUESTOS		Suscripción de Convenios con entidades competentes en materia de gestión de riesgos de desastres (INDECI, Municipalidad Provincial de Chíncha, Gobierno Regional de Ica), generando un mayor impacto en la población.			
FUENTE Y BASE DE DATOS		Fuente : Unidad de Defensa Civil Base de Datos : Registro de Actividades ejecutadas en el plan.			
	LINEA DE BASE	LOGROS ESPERADOS			
AÑO	2020	2022	2023	2024	2025
VALOR	0%	20%	30%	40%	50%



OEI/ AEI	OEI.01 PROTEGER A LA POBLACION Y SUS MEDIOS DE VIDA FRENTE A PELIGROS DE ORIGEN NATURAL Y ANTRÓPICOS				
	AEI.01.01 GRD Incorporada en los procesos de ocupación y uso del territorio				
NOMBRE DEL INDICADOR	Porcentaje de Edificaciones que cumplen con la normativa de seguridad en edificaciones				
JUSTIFICACION	El Indicador nos permite contar con edificaciones territoriales con acondicionamiento y que cumplan con la normatividad de seguridad en el Distrito				
RESPONSABLE DEL INDICADOR	Sub Gerencia de Infraestructura y Desarrollo Territorial/ Unidad de Defensa Civil				
LIMITACIONES DEL INDICADOR	Se puede presentar errores de medición, debido a restricciones técnicas al momento de la recopilación de información.				
METODO DE CALCULO	<p><u>Fórmula del Indicador:</u> N/D x 100</p> <p><u>Especificaciones Técnicas:</u> N: Número de Edificaciones que cumplen con la normativa de seguridad. D: Total de Edificaciones inspeccionadas en el Distrito</p>				
SENTIDO ESPERADO DEL INDICADOR	Ascendente				
SUPUESTOS	La implementación de la GRD garantiza el uso del territorio en el Distrito.				
FUENTE Y BASE DE DATOS	Fuente : Unidad de Defensa Civil Base de Datos : Registro de Informes ITSE				
	LINEA DE BASE	LOGROS ESPERADOS			
AÑO	2020	2022	2023	2024	2025
VALOR	0%	5%	8%	10%	12%



OEI/ AEI	OEI.01 PROTEGER A LA POBLACION Y SUS MEDIOS DE VIDA FRENTE A PELIGROS DE ORIGEN NATURAL Y ANTRÓPICOS				
	AEI.01.02 Personas con Formación y Conocimiento en GRD y ACC				
NOMBRE DEL INDICADOR	Porcentaje de participantes Certificados en cursos básicos en materia de GRD y ACC				
JUSTIFICACION	El Indicador nos permite tener el Porcentaje de la Población capacitada en temas concernientes a Gestión de Riesgos y Acondicionamiento de Cambios Climáticos.				
RESPONSABLE DEL INDICADOR	Sub Gerencia de Infraestructura y Desarrollo Territorial/Unidad de Defensa Civil				
LIMITACIONES DEL INDICADOR	Se puede presentar errores de medición, debido a restricciones técnicas al momento de la recopilación de información.				
METODO DE CALCULO	<p><u>Fórmula del Indicador:</u> $N/D \times 100$</p> <p><u>Especificaciones Técnicas:</u> N: Número de Participantes Certificados en cursos básicos en materia de GRD y ACC D: Total de Población Vulnerable ante el riesgo de desastres</p>				
SENTIDO ESPERADO DEL INDICADOR	Ascendente				
SUPUESTOS					
FUENTE Y BASE DE DATOS	Fuente : Unidad de Defensa Civil Base de Datos : Registro de entrenamiento y capacitaciones en GRD Registro de personas beneficiadas con Kits por bajas temperaturas				
	LINEA DE BASE		LOGROS ESPERADOS		
AÑO	2020	2022	2023	2024	2025
VALOR	0%	10%	15%	20%	25%



OEI/ AEI	OEI.01 PROTEGER A LA POBLACION Y SUS MEDIOS DE VIDA FRENTE A PELIGROS DE ORIGEN NATURAL Y ANTRÓPICOS				
	AEI.01.03 Capacidad Instalada para la preparación y respuesta frente a emergencias y desastres				
NOMBRE DEL INDICADOR	Porcentaje de Stock de Kits de Emergencia frente a emergencias y desastres a nivel del Distrito de Pueblo Nuevo				
JUSTIFICACION	El indicador nos permite medir la capacidad instalada y responder oportunamente ante una emergencia en nuestro Distrito				
RESPONSABLE DEL INDICADOR	Sub Gerencia de Infraestructura y Desarrollo Territorial/ Unidad de Defensa Civil				
LIMITACIONES DEL INDICADOR	Ausencia de base de datos de Kits de emergencias.				
METODO DE CALCULO	<p><u>Fórmula del Indicador:</u> N/D x 100</p> <p><u>Especificaciones Técnicas:</u> N: Número de Kits de emergencia en stock D: Total de Kits de emergencia adquiridos</p>				
SENTIDO ESPERADO DEL INDICADOR	Ascendente				
SUPUESTOS					
FUENTE Y BASE DE DATOS	Fuente : Unidad de Registro Civil Base de Datos : * Control de COEL * Registro de entrega de Kits * Registro de adquisiciones y de saldos				
	LINEA DE BASE		LOGROS ESPERADOS		
AÑO	2020	2022	2023	2024	2025
VALOR	0%	5%	8%	10%	13%



OEI/ AEI		OEI.01 PROTEGER A LA POBLACION Y SUS MEDIOS DE VIDA FRENTE A PELIGROS DE ORIGEN NATURAL Y ANTRÓPICOS			
		AEI.01.04 Instrumentos Estratégicos Desarrollados para la gestión del riesgo de Desastres			
NOMBRE DEL INDICADOR		Número de documentos técnicos para la gestión del riesgo de desastres aprobados.			
JUSTIFICACION		Formulación de Planes específicos por proceso (Plan de prevención y reducción del riesgo de desastres, plan de educación humanitaria u otros) en concordancia con el art. 39 de DS. N° 048-2011PCM y normas conexas			
RESPONSABLE DEL INDICADOR		Sub Gerencia de Infraestructura y Desarrollo Territorial/ Unidad de Defensa Civil			
LIMITACIONES DEL INDICADOR		Se puede presentar errores de medición, debido a restricciones técnicas al momento de la recopilación de información.			
METODO DE CALCULO		<u>Fórmula del Indicador:</u> = N <u>Especificaciones Técnicas :</u> N: Número de Documentos Técnicos Aprobados			
SENTIDO ESPERADO DEL INDICADOR		Ascendente			
SUPUESTOS					
FUENTE Y BASE DE DATOS		Registro de Resoluciones de Gerencia Municipal que aprueban los Instrumentos Estratégicos			
	LINEA DE BASE	LOGROS ESPERADOS			
AÑO	2020	2022	2023	2024	2025
VALOR	0	2	2	3	3



FICHA TECNICA DEL INDICADOR					
OEI / AEI		OEI.02 CONTRIBUIR CON LA CALIDAD DE LOS SERVICIOS DE SALUD EN EL DISTRITO DE PUEBLO NUEVO			
NOMBRE DEL INDICADOR		Porcentaje de niños menores de 3 años con Desnutrición Crónica Infantil			
JUSTIFICACION		El Indicador nos permite medir el desempeño de la Entidad, respecto a contribuir con la calidad de los servicios de salud.			
RESPONSABLE DEL INDICADOR		Sub Gerencia de Desarrollo Social			
LIMITACIONES DEL INDICADOR		Se puede presentar errores de medición, debido a restricciones técnicas a la hora de recolectar información.			
METODO DE CALCULO		<u>Fórmula del Indicador:</u> $N/D \times 100$ <u>Especificaciones Técnicas:</u> N: Total de Niños menores de 3 años que presentan Desnutrición Crónica Infantil D: Total de Niños menores de 3 años en el Distrito			
SENTIDO ESPERADO DEL INDICADOR		Descendente			
SUPUESTOS		Articulación con el Sector Salud para implementar estrategias y reducir los índices de Desnutrición Crónica Infantil en los niños menores de 3 años del Distrito.			
FUENTE Y BASE DE DATOS		Fuente: Sub Gerencia de Desarrollo Social Base de Datos: Padrón de niños registrados menores de 3 años que presentan Desnutrición Crónica Infantil.			
	LINEA DE BASE		LOGROS ESPERADOS		
AÑO	2020	2022	2023	2024	2025
VALOR	0%	10%	7%	5%	3%



OEI / AEI		OEI.02. CONTRIBUIR CON LA CALIDAD DE LOS SERVICIOS DE SALUD EN EL DISTRITO DE PUEBLO NUEVO			
		AEI.02.01 Programas de Control de calidad focalizados a los establecimientos de atención pública en salud a la Población del Distrito			
NOMBRE DEL INDICADOR		Número de Inspecciones realizados a los establecimientos de Comercialización, elaboración y expendio de alimentos			
JUSTIFICACION		La vigilancia de los establecimientos de comercialización, elaboración y expendio de alimentos está a cargo de las Municipalidades D.S. N° 007-98-SA			
RESPONSABLE DEL INDICADOR		Sub Gerencia de Desarrollo Económico Local / Salud Pública			
LIMITACIONES DEL INDICADOR		Se puede presentar errores de medición, debido a restricciones técnicas a la hora de recolectar información.			
METODO DE CALCULO		<p><u>Fórmula del Indicador:</u> = N</p> <p><u>Especificaciones Técnicas:</u> N: Número de Inspecciones realizadas a establecimientos que comercializan alimentos</p>			
SENTIDO ESPERADO DEL INDICADOR		Ascendente			
SUPUESTOS					
FUENTE Y BASE DE DATOS		Fuente : Sub Gerencia de Desarrollo Económico Local Base de Datos : Registro de atenciones de Inspecciones realizadas			
	LINEA DE BASE	LOGROS ESPERADOS			
AÑO	2020	2022	2023	2024	2025
VALOR	100	200	250	300	350



OEI / AEI		OEI.02. CONTRIBUIR CON LA CALIDAD DE LOS SERVICIOS DE SALUD EN EL DISTRITO DE PUEBLO NUEVO			
		AEI.02.02 Programas de salud preventivo - promocional orientados a favor de la población del Distrito			
NOMBRE DEL INDICADOR		Porcentaje de población sensibilizada en Salud Preventiva en el Distrito de Pueblo Nuevo			
JUSTIFICACION		La promoción de la salud es un pilar fundamental en la salud, por ende mantenerlos capacitados en buenas prácticas saludables mejora la calidad de vida de las personas, asimismo disminuye el riesgo de enfermedades			
RESPONSABLE DEL INDICADOR		Sub Gerencia de Desarrollo Económico Local / Unidad de Salud Pública			
LIMITACIONES DEL INDICADOR		Se puede presentar errores de medición, debido a restricciones técnicas al momento de la recopilación de información.			
METODO DE CALCULO		<p><u>Fórmula del Indicador:</u> $N/D \times 100$</p> <p><u>Especificaciones Técnicas:</u> N: Número de Población sensibilizada en salud preventiva en el Distrito. D: Total de Población del Distrito</p>			
SENTIDO ESPERADO DEL INDICADOR		Ascendente			
SUPUESTOS		La predisposición del Sector Salud para realizar campañas de salud preventiva de manera articulada con la Municipalidad.			
FUENTE Y BASE DE DATOS		Fuente : Unidad de Salud Pública Base de Datos : Registro de atenciones de la población sensibilizada del Distrito de Pueblo Nuevo			
		LOGROS ESPERADOS			
	LINEA DE BASE				
AÑO	2020	2022	2023	2024	2025
VALOR	30%	50%	55%	60%	65%



FICHA TECNICA DEL INDICADOR					
OEI / AEI		OEI.03 PROMOVER EL DESARROLLO HUMANO Y HABITOS SALUDABLES EN EL DISTRITO DE PUEBLO NUEVO			
NOMBRE DEL INDICADOR		Porcentaje de Población satisfecha de los programas sociales brindados por la Sub Gerencia de Desarrollo Social.			
JUSTIFICACION		La utilidad del presente indicador se justifica para determinar el grado de satisfacción de la población que accede a los programas sociales que brinda la Sub Gerencia de Desarrollo Social, para poder evaluar nuestros servicios, actividades, eventos, talleres, respecto a su aceptación en la población.			
RESPONSABLE DEL INDICADOR		Sub Gerencia de Desarrollo Social			
LIMITACIONES DEL INDICADOR		La encuesta se efectuará con una periodicidad semestral en los meses de Febrero y Agosto y se efectuará a la población que accede a los programas sociales. La limitación que se puede dar es con respecto a que la muestra de encuestados no sea suficiente respecto al universo de personas que acceden a los programas sociales.			
METODO DE CALCULO		<p><u>Fórmula del Indicador:</u> N/D x 100</p> <p><u>Especificaciones Técnicas:</u> N: Encuesta (Total de número de beneficiarios satisfechos) <u>Se considera dentro de la Encuesta:</u></p> <ul style="list-style-type: none"> - Programa de Vaso de Leche - Unidad Local de Empadronamiento - DEMUNA - OMAPED <p>D: Total de beneficiarios que acceden a los servicios de los programas sociales del Distrito.</p>			
SENTIDO ESPERADO DEL INDICADOR		Ascendente			
SUPUESTOS					
FUENTE Y BASE DE DATOS		Fuente: Sub Gerencia de Desarrollo Social Base de Datos: Registro de habitantes del Distrito que acceden a los programas sociales.			
	LINEA DE BASE		LOGROS ESPERADOS		
AÑO	2020	2022	2023	2024	2025
VALOR	S/D	40%	45%	50%	55%



OEI / AEI		OEI.03. PROMOVER EL DESARROLLO HUMANO Y HABITOS SALUDABLES EN EL DISTRITO DE PUEBLO NUEVO			
		AEI.03.01 Programas de apoyo social a grupos de población vulnerables del Distrito			
NOMBRE DEL INDICADOR		Porcentaje de población vulnerable que accede a los programas sociales			
JUSTIFICACION		El Indicador permite medir el desempeño de la Entidad, respecto a contar con programas de apoyo social a grupos de población vulnerable del Distrito.			
RESPONSABLE DEL INDICADOR		Sub Gerencia de Desarrollo Social			
LIMITACIONES DEL INDICADOR		Se puede presentar errores de medición, debido a restricciones técnicas al momento de la recopilación de información.			
METODO DE CALCULO		<p><u>Fórmula del Indicador:</u> $N/D \times 100$</p> <p><u>Especificaciones Técnicas:</u> N: Total de Población vulnerable que accede a los programas sociales <u>Se considera dentro de los Programas Sociales:</u></p> <ul style="list-style-type: none"> - Programa de Vaso de Leche - Unidad Local de Empadronamiento - DEMUNA - OMAPED <p>D: Total de Población Vulnerable del Distrito</p>			
SENTIDO ESPERADO DEL INDICADOR		Ascendente			
SUPUESTOS					
FUENTE Y BASE DE DATOS		Fuente : Sub Gerencia de Desarrollo Social Base de Datos : <ul style="list-style-type: none"> - Registro de Beneficiarios del Programa de Vaso de Leche - Registro de población según su clasificación económica - Registro de Identificación de población que recibe programas sociales del estado (Programa Pensión 65, Programa Contigo) - Registro de conciliaciones de alimentos - Registro de población con discapacidad leve (Reciben remuneración económica), moderada (No reciben remuneración económica). 			
	LINEA DE BASE	LOGROS ESPERADOS			
AÑO	2020	2022	2023	2024	2025
VALOR	5%	8%	10%	13%	15%



OEI / AEI		OEI.03. PROMOVER EL DESARROLLO HUMANO Y HABITOS SALUDABLES EN EL DISTRITO DE PUEBLO NUEVO			
		AEI.03.02 Acceso a clasificación socioeconómica de la Población Vulnerable en el Distrito			
NOMBRE DEL INDICADOR		Porcentaje de Población vulnerable del Distrito que acceden a la clasificación Socioeconómica.			
JUSTIFICACION		El Indicador nos permite acercarnos a la población y mejorar la calidad de vida saludable en el Distrito			
RESPONSABLE DEL INDICADOR		Sub Gerencia de Desarrollo Social / SISFOH			
LIMITACIONES DEL INDICADOR		Se puede presentar errores de medición, debido a restricciones técnicas a la hora de recolectar información.			
METODO DE CALCULO		<p><u>Fórmula del Indicador:</u> N/D x 100</p> <p><u>Especificaciones Técnicas:</u> N: Número de Población vulnerables del Distrito que acceden a la clasificación socioeconómica. D: Total de Población del Distrito</p>			
SENTIDO ESPERADO DEL INDICADOR		Ascendente			
SUPUESTOS					
FUENTE Y BASE DE DATOS		Fuente : SISFOH Base de Datos : INEI, base de datos REDATAM- Población Distrital afiliada al SIS			
	LINEA DE BASE	LOGROS ESPERADOS			
AÑO	2020	2022	2023	2024	2025
VALOR	10%	20%	25%	30%	35%



OEI / AEI		OEI.03. PROMOVER EL DESARROLLO HUMANO Y HABITOS SALUDABLES EN EL DISTRITO DE PUEBLO NUEVO			
		AEI.03.03 Programas de Actividades deportivas municipales para la población del Distrito de Pueblo Nuevo			
NOMBRE DEL INDICADOR		Porcentaje de la Población que accede a los programas deportivos en el Distrito			
JUSTIFICACION		El indicador permitirá identificar oportunamente que porcentaje de la población accede a los programas deportivos.			
RESPONSABLE DEL INDICADOR		Sub Gerencia de Desarrollo Social/ Unidad de Educación, Cultura, Deporte, Juventud y Turismo			
LIMITACIONES DEL INDICADOR		En las actividades de masificación como futbol, bicicleteadas, carreras y otros de participación libre con todas las edades de 5 años hasta mayores y personas con habilidades diferentes, no se lleva un registro de inscripción ni padrón, sólo cálculos aproximados			
METODO DE CALCULO		<p><u>Fórmula del Indicador:</u> N/D x 100</p> <p><u>Especificaciones Técnicas:</u> N: Número de participantes en las actividades deportivas del Distrito. D: Total de Población del Distrito</p>			
SENTIDO ESPERADO DEL INDICADOR		Ascendente			
SUPUESTOS		Implementar actividades deportivas con los protocolos de seguridad a fin de garantizar la salud del deportista. Asimismo, suscribir convenios Institucionales entre la Municipalidad con Entidades que realizan actividades deportivas a fin de incentivar la participación de la Población.			
FUENTE Y BASE DE DATOS		Fuente: Unidad de Educación, Cultura, Deporte, Juventud y Turismo Base de Datos. Registro de participantes de actividades deportivas, población estimada según el INEI			
		LOGROS ESPERADOS			
	LINEA DE BASE				
AÑO	2020	2022	2023	2024	2025
VALOR	S/D	10%	15%	20%	25%



FICHA TECNICA DEL INDICADOR					
OEI / AEI		OEI.04. REDUCIR LOS INDICES DE INSEGURIDAD CIUDADANA EN EL DISTRITO DE PUEBLO NUEVO			
NOMBRE DEL INDICADOR		Porcentaje que denuncia el evento que atentó contra la seguridad (15 años a más de edad)			
JUSTIFICACION		El indicador nos permite medir los índices de inseguridad ciudadana en el Distrito y ver cómo se va avanzando en la lucha contra la delincuencia.			
RESPONSABLE DEL INDICADOR		Sub Gerencia de Seguridad Ciudadana			
LIMITACIONES DEL INDICADOR		No se incluye Delitos acontecidos no denunciados ante las autoridades			
METODO DE CALCULO		<p>Fórmula del Indicador: $N/D \times 100$</p> <p>Especificaciones Técnicas: N: Número de Denuncias del evento que atentó contra la seguridad de 15 años a más de edad en el Distrito. D: Total de Denuncias en el Distrito</p>			
SENTIDO ESPERADO DEL INDICADOR		Descendente			
SUPUESTOS		Suscribir convenios para implementar políticas, planes y programas que mitiguen la inseguridad ciudadana, así como reducir los puntos críticos en el Distrito.			
FUENTE Y BASE DE DATOS		Fuente : Sub Gerencia de Seguridad Ciudadana Base de Datos : INEI, https://www1.inei.gov.pe/biblioteca-virtual/boletines/estadisticas-de-seguridad-ciudadana			
	LINEA DE BASE		LOGROS ESPERADOS		
AÑO	2020	2022	2023	2024	2025
VALOR	S/D	40%	35%	30%	28%



OEI / AEI		OEI.04. REDUCIR LOS INDICES DE INSEGURIDAD CIUDADANA EN EL DISTRITO DE PUEBLO NUEVO			
		AEI.04.01. Programa de Seguridad Ciudadana vecinal de manera focalizada en el Distrito de Pueblo Nuevo			
NOMBRE DEL INDICADOR		Porcentaje de vecinos sensibilizados en Seguridad Ciudadana en el Distrito			
JUSTIFICACION		El indicador nos permite implementar la sensibilización en seguridad ciudadana en la población del Distrito de Pueblo Nuevo.			
RESPONSABLE DEL INDICADOR		Sub Gerencia de Seguridad Ciudadana			
LIMITACIONES DEL INDICADOR		Se puede presentar errores de medición, debido a restricciones técnicas al momento de la recopilación de información.			
METODO DE CALCULO		<p><u>Fórmula del Indicador:</u> $N/D \times 100$</p> <p><u>Especificaciones Técnicas:</u> N: Número de vecinos sensibilizados en seguridad ciudadana en el Distrito. D: Total de Población en el Distrito</p>			
SENTIDO ESPERADO DEL INDICADOR		Ascendente			
SUPUESTOS		Implementar Programas de seguridad ciudadana vecinal, identificar los puntos críticos de inseguridad.			
FUENTE Y BASE DE DATOS		Fuente : Sub Gerencia de Seguridad Ciudadana Base de Datos : Registro de Hojas de Asistencia			
		LOGROS ESPERADOS			
	LINEA DE BASE				
AÑO	2020	2022	2023	2024	2025
VALOR	0%	20%	22%	25%	30%



OEI / AEI		OEI.04. REDUCIR LOS INDICES DE INSEGURIDAD CIUDADANA EN EL DISTRITO DE PUEBLO NUEVO			
		AEI.04.02. Plan local de seguridad ciudadana implementado de manera óptima en el Distrito			
NOMBRE DEL INDICADOR		Porcentaje de implementación del plan local de seguridad ciudadana en el Distrito			
JUSTIFICACION		El Indicador nos permite cuantificar la implantación del plan local de seguridad ciudadana de acuerdo a los sectores en el Distrito de Pueblo Nuevo.			
RESPONSABLE DEL INDICADOR		Sub Gerencia de Seguridad Ciudadana			
LIMITACIONES DEL INDICADOR		Se puede presentar errores de medición, debido a restricciones técnicas al momento de la recopilación de información.			
METODO DE CALCULO		<p><u>Fórmula del Indicador:</u> $N/D \times 100$</p> <p><u>Especificaciones Técnicas:</u> N: Número de Acciones Ejecutadas del plan local de seguridad ciudadana en el Distrito D: Total de Acciones Programadas en el Plan Local de seguridad ciudadana en el Distrito.</p>			
SENTIDO ESPERADO DEL INDICADOR		Ascendente			
SUPUESTOS		Implementar el plan local de seguridad ciudadana teniendo en cuenta los puntos críticos de inseguridad de cada sector del Distrito.			
FUENTE Y BASE DE DATOS		Fuente : Sub Gerencia de Seguridad Ciudadana Base de Datos : Informe de Cumplimiento de actividades de PLSC			
	LINEA DE BASE	LOGROS ESPERADOS			
AÑO	2020	2022	2023	2024	2025
VALOR	10%	20%	25%	30%	40%



OEI / AEI		OEI.04. REDUCIR LOS INDICES DE INSEGURIDAD CIUDADANA EN EL DISTRITO DE PUEBLO NUEVO			
		AEI.04.03. Sistema de seguridad ciudadana con Equipamiento integral en beneficio de la población			
NOMBRE DEL INDICADOR		Número de equipos nuevos adquiridos en sistemas de seguridad ciudadana en el Distrito			
JUSTIFICACION		El Indicador nos permite mejorar el Sistema de Seguridad Ciudadana con equipamiento integral en el Distrito de Pueblo Nuevo.			
RESPONSABLE DEL INDICADOR		Sub Gerencia de Seguridad Ciudadana			
LIMITACIONES DEL INDICADOR		Se puede presentar errores de medición, debido a restricciones técnicas al momento de la recopilación de información.			
METODO DE CALCULO		<p>Fórmula del Indicador: = N</p> <p><u>Especificaciones Técnicas :</u> N: Número de Equipos nuevos adquiridos en sistemas de seguridad ciudadana en el Distrito</p>			
SENTIDO ESPERADO DEL INDICADOR		Ascendente			
SUPUESTOS					
FUENTE Y BASE DE DATOS		Fuente : Sub Gerencia de Seguridad Ciudadana Base de Datos : Informe de Nuevos Equipos adquiridos de la Unidad de Logística y Control Patrimonial			
LINEA DE BASE		LOGROS ESPERADOS			
AÑO	2020	2022	2023	2024	2025
VALOR	14	25	35	40	45



FICHA TECNICA DEL INDICADOR					
OEI / AEI		OEI.05. PROMOVER LA GESTION AMBIENTAL EN EL DISTRITO			
NOMBRE DEL INDICADOR		Porcentaje de Residuos Sólidos no reutilizables que son dispuestos adecuadamente en Infraestructura de Residuos Sólidos			
JUSTIFICACION		El Indicador nos permite medir la proporción de residuos sólidos no reutilizables que son dispuestos adecuadamente y hacerle el seguimiento respectivo.			
RESPONSABLE DEL INDICADOR		Sub Gerencia de Servicios Públicos y Medio Ambiente			
LIMITACIONES DEL INDICADOR		Competencias municipales que nos permitan una adecuada fiscalización de agentes contaminantes			
METODO DE CALCULO		<p><u>Fórmula del Indicador:</u> $N/D \times 100$</p> <p><u>Especificaciones Técnicas:</u> N: Número de Toneladas de residuos no reutilizables dispuestos adecuadamente en Infraestructura. D: Total de Toneladas de Residuos No Reutilizables</p>			
SENTIDO ESPERADO DEL INDICADOR		Ascendente			
SUPUESTOS		El Ministerio del Ambiente así como demás órganos competentes en materia ambiental brinden asistencia técnica a los Gobiernos Locales para el desarrollo de políticas, programas y planes, que mejoren la calidad del medio ambiente como parte de las funciones compartidas señaladas en la Ley Orgánica de Municipalidades.			
FUENTE Y BASE DE DATOS		Fuente : Unidad de Medio Ambiente Base de Datos : Registro de Disposición de Residuos Sólidos e Informe de Cumplimiento			
	LINEA DE BASE		LOGROS ESPERADOS		
AÑO	2020	2022	2023	2024	2025
VALOR	10%	30%	35%	40%	45%



OEI / AEI		OEI.05. PROMOVER LA GESTION AMBIENTAL EN EL DISTRITO			
		AEI.05.01. Segregación en la Fuente y Recolección Selectiva de Residuos Sólidos para el Distrito de Pueblo Nuevo			
NOMBRE DEL INDICADOR	Porcentaje de Residuos Sólidos reutilizables en el Distrito.				
JUSTIFICACION	El Indicador expresa la aplicación del programa de segregación y mide el porcentaje de residuos sólidos que son reutilizados sobre la base de todo lo recolectado.				
RESPONSABLE DEL INDICADOR	Sub Gerencia de Servicios Públicos y Medio Ambiente				
LIMITACIONES DEL INDICADOR					
METODO DE CALCULO	<p><u>Fórmula del Indicador:</u> $N/D \times 100$</p> <p><u>Especificaciones Técnicas:</u> N: Total de Residuos Sólidos Reutilizados D: Total de Residuos Sólidos Recolectados posibles de reutilizarse</p>				
SENTIDO ESPERADO DEL INDICADOR	Ascendente				
SUPUESTOS	La implementación de una política ambiental local que concientice a la población en temas relacionados al reciclaje, permiten un mayor porcentaje de residuos sólidos que pueden ser reaprovechables, mitigando el impacto negativo al medio ambiente.				
FUENTE Y BASE DE DATOS	Fuente : Unidad de Medio Ambiente Base de Datos : Registro de Residuos Sólidos Recuperados				
	LINEA DE BASE	LOGROS ESPERADOS			
AÑO	2020	2022	2023	2024	2025
VALOR	5%	10%	15%	20%	25%



OEI / AEI		OEI.05. PROMOVER LA GESTION AMBIENTAL EN EL DISTRITO			
NOMBRE DEL INDICADOR		AEI.05.02. Plan Anual de Evaluación y Fiscalización Ambiental en beneficio del Distrito de Pueblo Nuevo			
NOMBRE DEL INDICADOR		Número de fiscalizaciones realizadas a los negocios formales del Distrito			
JUSTIFICACION		El Indicador nos permite identificar el avance de las fiscalizaciones realizadas en el año de acuerdo al plan anual de evaluación y fiscalización ambiental del Distrito			
RESPONSABLE DEL INDICADOR		Sub Gerencia de Servicios Públicos y Medio Ambiente			
LIMITACIONES DEL INDICADOR		Se puede presentar errores de medición, debido a restricciones técnicas al momento de la recopilación de información.			
METODO DE CALCULO		<u>Fórmula del Indicador:</u> = N <u>Especificaciones Técnicas:</u> N: Número de Fiscalizaciones realizadas en los negocios formales del Distrito			
SENTIDO ESPERADO DEL INDICADOR		Ascendente			
SUPUESTOS		La implementación del plan anual de evaluación y fiscalización ambiental debe desarrollarse y alinearse dentro del marco normativo vigente, así mitigar el impacto negativo al medio ambiente.			
FUENTE Y BASE DE DATOS		Fuente : Unidad de Medio Ambiente Base de Datos : Registro de notificaciones e informes sobre Fiscalizaciones Realizadas			
		LOGROS ESPERADOS			
	LINEA DE BASE				
AÑO	2020	2022	2023	2024	2025
VALOR	10	12	15	18	21



OEI / AEI		OEI.05. PROMOVER LA GESTION AMBIENTAL EN EL DISTRITO			
		AEI.05.03. Asistencia Técnica oportuna en Gestión Ambiental a los ciudadanos del Distrito			
NOMBRE DEL INDICADOR		Número de asistencias técnicas oportunas en gestión ambiental a los ciudadanos del Distrito			
JUSTIFICACION		El Indicador nos permite brindar una adecuada asistencia Técnica y oportuna en temas de Gestión Ambiental en el Distrito de Pueblo Nuevo			
RESPONSABLE DEL INDICADOR		Sub Gerencia de Servicios Públicos y Medio Ambiente			
LIMITACIONES DEL INDICADOR		Se puede presentar errores de medición, debido a restricciones técnicas al momento de la recopilación de información.			
METODO DE CALCULO		<u>Fórmula del Indicador:</u> = N <u>Especificaciones Técnicas :</u> N: Número de Asistencias Técnicas Oportunas en Gestión Ambiental a los ciudadanos del Distrito			
SENTIDO ESPERADO DEL INDICADOR		Ascendente			
SUPUESTOS					
FUENTE Y BASE DE DATOS		Fuente : Unidad de Medio Ambiente Base de Datos : Registro de notificaciones e informes sobre Fiscalizaciones Realizadas			
	LINEA DE BASE	LOGROS ESPERADOS			
AÑO	2020	2022	2023	2024	2025
VALOR	3	5	7	10	12



OEI / AEI		OEI.05. PROMOVER LA GESTION AMBIENTAL EN EL DISTRITO			
		AEI.05.04. Áreas verdes de uso público conservadas permanentemente en el Distrito de Pueblo Nuevo.			
NOMBRE DEL INDICADOR		Porcentaje de metros cuadrados de áreas verdes en estado óptimo de mantenimiento.			
JUSTIFICACION		El Indicador nos permite tener un adecuado mantenimiento y conservación permanente de áreas verdes de uso público en el Distrito, además busca incrementar las áreas verdes a través de metros cuadrados.			
RESPONSABLE DEL INDICADOR		Unidad de Limpieza Pública, Parques y Jardines			
LIMITACIONES DEL INDICADOR		Se puede presentar errores de medición, debido a restricciones técnicas al momento de la recopilación de información.			
METODO DE CALCULO		<p><u>Fórmula del Indicador:</u> $N/D \times 100$</p> <p><u>Especificaciones Técnicas:</u> N: Total de M2 de Áreas Verdes en Estado Óptimo de mantenimiento D: Total de M2 de Áreas Verdes en el Distrito</p>			
SENTIDO ESPERADO DEL INDICADOR		Ascendente			
SUPUESTOS		La implementación de una política ambiental local que concientice a la población en temas relacionados al cuidado de áreas verdes, permitiendo un mayor número de áreas verdes habilitadas para uso del vecino y visitantes.			
FUENTE Y BASE DE DATOS		Fuente: Unidad de Limpieza Pública, Parques y Jardines Base de Datos : Registro de notificaciones e informes sobre Fiscalizaciones Realizadas			
		LOGROS ESPERADOS			
	LINEA DE BASE				
AÑO	2020	2022	2023	2024	2025
VALOR	20%	50%	60%	70%	80%



FICHA TECNICA DEL INDICADOR						
OEI/AEI		OEI.06. PROMOVER EL DESARROLLO URBANO TERRITORIAL ORDENADO Y SOSTENIBLE EN EL DISTRITO DE PUEBLO NUEVO				
NOMBRE DEL INDICADOR		Porcentaje de la población urbana que vive en AA.HH en viviendas inadecuadas				
JUSTIFICACION		El indicador nos permitirá tener la proporción urbana de habitabilidad del Distrito de Pueblo Nuevo.				
RESPONSABLE DEL INDICADOR		Sub Gerencia de Infraestructura y Desarrollo Territorial				
LIMITACIONES DEL INDICADOR		El indicador se puede ubicar en la sección de indicadores de objetivos de desarrollo sostenible, en la página web del INEI, (http://ods.inei.gob.pe/ods/), sin embargo el INEI solo muestra datos a nivel de Departamento mas no de Distrito, por tanto no existen datos a nivel de Distritos, es por ello que se debe utilizar datos aproximados al indicador.				
METODO DE CALCULO		<u>Fórmula del Indicador:</u> $N/D \times 100$ <u>Especificaciones Técnicas :</u> N: Población Urbana del Distrito que vive en AA.HH en viviendas inadecuadas D: Total de Población Urbana del Distrito				
SENTIDO ESPERADO DEL INDICADOR		Descendente				
SUPUESTOS		Las inversiones y acciones que viene realizando la Municipalidad, deberán considerar y estar articuladas a la Programación Multianual de Inversiones, así como con los objetivos y acciones estratégicos territoriales del Distrito.				
FUENTE Y BASE DE DATOS		Fuente : Sub Gerencia de Infraestructura y Desarrollo Territorial Base de Datos : INEI - BASE DE DATOS REDATAM www.cepal.org/sites/default/files/events/files/indicadores_entorno_y_vivienda_en_los_censos.pdf https://sinia.minam-gob.pe/indicadores/proporcion-poblacion-urbana-que-vive-barrios-marginales-0 http://ods.inei.gob.pe/ods/				
	LINEA DE BASE	LOGROS ESPERADOS				
AÑO	2020	2022	2023	2024	2025	
VALOR	S/D	50%	45%	40%	35%	



OEI/AEI		OEI.06. PROMOVER EL DESARROLLO URBANO TERRITORIAL ORDENADO Y SOSTENIBLE EN EL DISTRITO DE PUEBLO NUEVO			
		AEI.06.01 Plan de Desarrollo Urbano implementado en el Distrito de Pueblo Nuevo			
NOMBRE DEL INDICADOR		Porcentaje de Implementación del Plan de Desarrollo Urbano en el Distrito de Pueblo Nuevo			
JUSTIFICACION		Este Indicador nos permitirá implementar de forma adecuada el Plan de Desarrollo Urbano del Distrito de Pueblo Nuevo			
RESPONSABLE DEL INDICADOR		Sub Gerencia de Infraestructura y Desarrollo Territorial			
LIMITACIONES DEL INDICADOR		Se puede presentar errores de medición, debido a restricciones técnicas al momento de la recopilación de información.			
METODO DE CALCULO		<p>Fórmula del Indicador: $N/D \times 100$</p> <p>Especificaciones Técnicas: N: Número de Acciones Implementadas del Plan de Desarrollo Urbano del Distrito D: Total de Acciones del Plan de Desarrollo Urbano del Distrito</p>			
SENTIDO ESPERADO DEL INDICADOR		Ascendente			
SUPUESTOS					
FUENTE Y BASE DE DATOS		Fuente: Sub Gerencia de Infraestructura y Desarrollo Territorial Base de Datos: Informes de cumplimiento de la Sub Gerencia de Infraestructura y Desarrollo Territorial			
	LINEA DE BASE		LOGROS ESPERADOS		
AÑO	2020	2022	2023	2024	2025
VALOR	S/D	20%	30%	35%	40%



OEI/AEI		OEI.06. PROMOVER EL DESARROLLO URBANO TERRITORIAL ORDENADO Y SOSTENIBLE EN EL DISTRITO DE PUEBLO NUEVO			
		AEI.06.02 Catastro actualizado en la jurisdicción del Distrito de Pueblo Nuevo			
NOMBRE DEL INDICADOR		Porcentaje de Catastro actualizado en el Distrito de Pueblo Nuevo			
JUSTIFICACION		El Indicador nos permitirá actualizar el porcentaje catastral de la jurisdicción del Distrito de Pueblo Nuevo, así como obtener un registro real de información catastral urbana, sirviendo de insumo en un proceso de planificación urbano distrital.			
RESPONSABLE DEL INDICADOR		Unidad de Obras Privadas y Catastro			
LIMITACIONES DEL INDICADOR		Personal técnico no calificado para las inspecciones y procesamiento de información.			
METODO DE CALCULO		<p><u>Fórmula del Indicador:</u> $N/D \times 100$</p> <p><u>Especificaciones Técnicas:</u> N: Número de Unidades Catastrales actualizadas en el Distrito D: Total de Unidades Catastrales en el Distrito</p>			
SENTIDO ESPERADO DEL INDICADOR		Ascendente			
SUPUESTOS		COFOPRI como máximo Organismo Rector encargado de diseñar y ejecutar de manera integral el programa de formalización de la propiedad y su mantenimiento dentro de la formalidad a nivel nacional, brinde asistencia técnica a los gobiernos locales para la actualización de las unidades catastrales y se permita tener datos reales como parte del proceso de planificación urbana en el Distrito de Pueblo Nuevo.			
FUENTE Y BASE DE DATOS		Fuente: Unidad de Obras Privadas y Catastro Base de Datos: Registro de Informes de cumplimiento de la Unidad de Obras Privadas y Catastro			
		LOGROS ESPERADOS			
	LINEA DE BASE				
AÑO	2020	2022	2023	2024	2025
VALOR	3%	8%	10%	15%	20%



OEI/AEI		OEI.06. PROMOVER EL DESARROLLO URBANO TERRITORIAL ORDENADO Y SOSTENIBLE EN EL DISTRITO DE PUEBLO NUEVO			
		AEI.06.03. Programa de Saneamiento Físico Legal de predios focalizados en el Distrito de Pueblo Nuevo			
NOMBRE DEL INDICADOR		Porcentaje de predios con saneamiento físico legal en el Distrito de Pueblo Nuevo			
JUSTIFICACION		El indicador nos permite reducir la informalidad a través del Saneamiento Físico Legal de predios focalizados en el Distrito			
RESPONSABLE DEL INDICADOR		Sub Gerencia de Infraestructura y Desarrollo Territorial/ Unidad de Obras Privadas y Catastro			
LIMITACIONES DEL INDICADOR		Se puede presentar errores de medición, debido a restricciones técnicas al momento de la recopilación de información.			
METODO DE CALCULO		<p><u>Fórmula del Indicador:</u> $N/D \times 100$</p> <p><u>Especificaciones Técnicas:</u> N: Número de Predios con Saneamiento Físico Legal en el Distrito D: Total de Predios en el Distrito</p>			
SENTIDO ESPERADO DEL INDICADOR		Ascendente			
SUPUESTOS					
FUENTE Y BASE DE DATOS		Fuente: Unidad de Obras Públicas Base de Datos : * INEI /REDATAM - (Variable: Tenencia de la vivienda) * N° de documentos de predios saneados por la SGIDT			
		LOGROS ESPERADOS			
	LINEA DE BASE				
AÑO	2020	2022	2023	2024	2025
VALOR	3%	5%	8%	10%	12%




OEI/AEI		OEI.06. PROMOVER EL DESARROLLO URBANO TERRITORIAL ORDENADO Y SOSTENIBLE EN EL DISTRITO DE PUEBLO NUEVO			
		AEI.06.04. Espacios Públicos recuperados y priorizados en beneficio del Distrito de Pueblo Nuevo			
NOMBRE DEL INDICADOR		Porcentaje de espacios públicos recuperados en el Distrito de Pueblo Nuevo.			
JUSTIFICACION		El indicador nos permite medir los espacios públicos del Distrito de Pueblo Nuevo			
RESPONSABLE DEL INDICADOR		Sub Gerencia de Infraestructura y Desarrollo Territorial			
LIMITACIONES DEL INDICADOR		Se puede presentar errores de medición, debido a restricciones técnicas al momento de la recopilación de información.			
METODO DE CALCULO		<p>Fórmula del Indicador: $N/D \times 100$</p> <p>Especificaciones Técnicas: N: Número de Espacios Públicos Recuperados en el Distrito D: Total de Espacios Públicos en el Distrito</p>			
SENTIDO ESPERADO DEL INDICADOR		Ascendente			
SUPUESTOS					
FUENTE Y BASE DE DATOS		Fuente: Sub Gerencia de Infraestructura y Desarrollo Territorial Base de Datos: Informe de la SGIDT de espacios públicos recuperados en el Distrito			
	LINEA DE BASE	LOGROS ESPERADOS			
AÑO	2020	2022	2023	2024	2025
VALOR	5%	10%	15%	20%	25%



FICHA TECNICA DEL INDICADOR					
OEI/AEI		OEI.07 PROMEVER LA COMPETITIVIDAD ECONOMICA EN EL DISTRITO			
NOMBRE DEL INDICADOR		Porcentaje de PYMES que se incorporan a la dinámica económica del Distrito			
JUSTIFICACION		El Indicador permite conocer oportunamente el porcentaje de formalidad laboral en el Distrito de Pueblo Nuevo			
RESPONSABLE DEL INDICADOR		Sub Gerencia de Desarrollo Económico Local			
LIMITACIONES DEL INDICADOR		El Indicador es muy sensible a las variaciones			
METODO DE CALCULO		<p><u>Fórmula del Indicador:</u> $N/D \times 100$</p> <p><u>Especificaciones Técnicas:</u> N: Número de PYMES registradas en la base de datos de la Sub Gerencia de Desarrollo Económico Local de la Municipalidad D: Total de PYMES existentes en el Distrito</p>			
SENTIDO ESPERADO DEL INDICADOR		Ascendente			
SUPUESTOS		Escenario óptimo de promoción de la inversión privada, facilitando la formalización de las PYMES haciendo efectiva la dinámica económica.			
FUENTE Y BASE DE DATOS		Fuente : Sub Gerencia de Desarrollo Económico Local Base de Datos : Registro de PYMES a cargo de la Sub Gerencia de Desarrollo Económico Local			
	LINEA DE BASE		LOGROS ESPERADOS		
AÑO	2020	2022	2023	2024	2025
VALOR	s/d	5%	10%	12%	15%



OEI/AEI		OEI.07 PROMOVER LA COMPETITIVIDAD ECONOMICA EN EL DISTRITO			
		AEI.07.01 Asistencia Técnica adecuada en la formalización de los establecimientos comerciales informales en el Distrito			
NOMBRE DEL INDICADOR		N° de establecimientos comerciales formalizados en el Distrito			
JUSTIFICACION		El Indicador permite conocer oportunamente el número de establecimientos para promover el incremento de la dinámica económica en nuestro Distrito.			
RESPONSABLE DEL INDICADOR		Sub Gerencia de Desarrollo Económico Local			
LIMITACIONES DEL INDICADOR		Se puede presentar errores de medición, debido a restricciones técnicas al momento de la recopilación de información.			
METODO DE CALCULO		<p><u>Fórmula del Indicador:</u> = N</p> <p><u>Especificaciones Técnicas:</u> N: Número de establecimientos comerciales formalizados en el Distrito</p>			
SENTIDO ESPERADO DEL INDICADOR		Ascendente			
SUPUESTOS					
FUENTE Y BASE DE DATOS		Fuente: Sub Gerencia de Desarrollo Económico Local Base de Datos: Registro de establecimientos formalizados de la Sub Gerencia de Desarrollo Económico Local			
	LINEA DE BASE	LOGROS ESPERADOS			
AÑO	2020	2022	2023	2024	2025
VALOR	140	190	240	290	340



OEI/AEI		OEI.07 PROMEVER LA COMPETITIVIDAD ECONOMICA EN EL DISTRITO			
		AEI.07.02 Asistencia Técnica oportuna a los emprendedores del Distrito			
NOMBRE DEL INDICADOR		Número de Capacitaciones de Asistencia Técnica oportuna, elevando el nivel de competitividad y una cultura emprendedora a los emprendedores, empresarios MIPYMES realizados en el Distrito			
JUSTIFICACION		Las capacitaciones de asistencia técnica, nos permite empoderar a nuestros comerciantes en diferentes aspectos del proceso económico, así desde el gobierno local reforzar a los emprendedores del Distrito de manera oportuna.			
RESPONSABLE DEL INDICADOR		Sub Gerencia de Desarrollo Económico Local			
LIMITACIONES DEL INDICADOR		Se puede presentar errores de medición, debido a restricciones técnicas al momento de la recopilación de información.			
METODO DE CALCULO		<u>Fórmula del Indicador:</u> = N <u>Especificaciones Técnicas:</u> N: Número de Capacitaciones realizadas a los emprendedores del Distrito			
SENTIDO ESPERADO DEL INDICADOR		Ascendente			
SUPUESTOS					
FUENTE Y BASE DE DATOS		Fuente : Sub Gerencia de Desarrollo Económico Local Base de Datos : Registro de establecimientos formalizados de la Sub Gerencia de Desarrollo Económico Local			
		LINEA DE BASE		LOGROS ESPERADOS	
AÑO	2020	2022	2023	2024	2025
VALOR	10	15	24	36	48



OEI/AEI		OEI.07 PROMEVER LA COMPETITIVIDAD ECONOMICA EN EL DISTRITO			
		AEI.07.03 Acciones de Control y fiscalización de actividades económicas en el Distrito de Pueblo Nuevo			
NOMBRE DEL INDICADOR		N° de establecimientos fiscalizados en el Distrito			
JUSTIFICACION		El Indicador permite disminuir la informalidad y poder incrementar la competitividad económica en nuestro Distrito.			
RESPONSABLE DEL INDICADOR		Sub Gerencia de Desarrollo Económico Local			
LIMITACIONES DEL INDICADOR		Se puede presentar errores de medición, debido a restricciones técnicas al momento de la recopilación de información.			
METODO DE CALCULO		<u>Fórmula del Indicador:</u> = N <u>Especificaciones Técnicas:</u> N: Número de Establecimientos Fiscalizados en el Distrito			
SENTIDO ESPERADO DEL INDICADOR		Ascendente			
SUPUESTOS					
FUENTE Y BASE DE DATOS		Fuente: Sub Gerencia de Desarrollo Económico Local Base de Datos: Informes remitidos con el número de establecimientos fiscalizados			
		LINEA DE BASE		LOGROS ESPERADOS	
AÑO	2020	2022	2023	2024	2025
VALOR	100	120	140	160	180



FICHA TECNICA DEL INDICADOR					
OEI/AEI		OEI.08 FORTALECER LA GESTION INSTITUCIONAL			
NOMBRE DEL INDICADOR		Porcentaje de cumplimiento anual del Plan Estratégico Institucional de la Municipalidad Distrital de Pueblo Nuevo.			
JUSTIFICACION		Permite medir el desempeño de la Entidad, respecto a fortalecer la gestión institucional.			
RESPONSABLE DEL INDICADOR		Sub Gerencia de Planeamiento y Presupuesto			
LIMITACIONES DEL INDICADOR		Habría limitación al no cumplirse anualmente el PEI por parte de la propia Institución.			
METODO DE CALCULO		<p>Fórmula del Indicador: $N/D \times 100$</p> <p>Especificaciones Técnicas: N: Total de Acciones Ejecutadas del PEI D: Total de Acciones Programadas en el PEI</p>			
SENTIDO ESPERADO DEL INDICADOR		Ascendente			
SUPUESTOS					
FUENTE Y BASE DE DATOS		Fuente: Sub Gerencia de Planeamiento y Presupuesto Base de Datos: Registro del PEI en aplicativo CEPLAN e informe Técnico de evaluación del PEI			
	LINEA DE BASE		LOGROS ESPERADOS		
AÑO	2020	2022	2023	2024	2025
VALOR	0%	40%	45%	50%	55%



OEI/AEI		OEI.08 FORTALECER LA GESTION INSTITUCIONAL			
		AEI.08.01 Capacidades Fortalecidas del Personal de la Municipalidad Distrital de Pueblo Nuevo			
NOMBRE DEL INDICADOR		Porcentaje de personal capacitado de la Municipalidad Distrital de Pueblo Nuevo			
JUSTIFICACION		Organizar y Mejorar las Capacitaciones de Fortalecimiento al Personal de la Municipalidad Distrital de Pueblo Nuevo en coordinación con las Unidades Orgánicas y las Políticas de la Municipalidad; en concordancia con las normas y dispositivos legales vigentes. Permite medir el desempeño de la Entidad, respecto a las capacidades fortalecidas del personal de la Municipalidad Distrital.			
RESPONSABLE DEL INDICADOR		Unidad de Recursos Humanos			
LIMITACIONES DEL INDICADOR		Se puede presentar errores de medición, debido a restricciones técnicas al momento de recopilar información.			
METODO DE CALCULO		<p><u>Fórmula del Indicador:</u> N/D x 100</p> <p><u>Especificaciones Técnicas :</u> N: Total de Personal Capacitado D: Total de Personal de la Municipalidad</p>			
SENTIDO ESPERADO DEL INDICADOR		Ascendente			
SUPUESTOS					
FUENTE Y BASE DE DATOS		Fuente: Unidad de Recursos Humanos Base de Datos: Registro de Asistencia de Personal Capacitado			
	LINEA DE BASE	LOGROS ESPERADOS			
AÑO	2020	2022	2023	2024	2025
VALOR	10%	30%	35%	40%	45%



OEI/AEI		OEI.08 FORTALECER LA GESTION INSTITUCIONAL			
		AEI.08.02 Espacios y mecanismos de participación ciudadana fortalecidos en la Municipalidad Distrital de Pueblo Nuevo			
NOMBRE DEL INDICADOR		Número de procedimientos de participación ciudadana actualizados.			
JUSTIFICACION		Mejorar los espacios y mecanismos de Participación Ciudadana fortalecidos en la Municipalidad Distrital de Pueblo Nuevo, fomentar el Gobierno Abierto con participación e involucramiento de la Población.			
RESPONSABLE DEL INDICADOR		Unidad de Participación Vecinal			
LIMITACIONES DEL INDICADOR		Se puede presentar errores de medición, debido a restricciones técnicas al momento de recopilar información.			
METODO DE CALCULO		<p>Fórmula del Indicador: = N</p> <p>Especificaciones Técnicas :</p> <p>N: Número de procedimientos de participación ciudadana actualizados</p>			
SENTIDO ESPERADO DEL INDICADOR		Ascendente			
SUPUESTOS		La conformación de nuevas organizaciones sociales y actualización de los ya registrados, acelerando la adopción de medidas que simplifiquen los procedimientos de participación vigentes, a fin de responder de manera eficiente y eficaz a la demanda generada.			
FUENTE Y BASE DE DATOS		Fuente: Unidad de Participación Vecinal Base de Datos: Reporte de procedimientos de participación ciudadana.			
	LINEA DE BASE	LOGROS ESPERADOS			
AÑO	2020	2022	2023	2024	2025
VALOR	4	6	8	8	8



OEI/AEI		OEI.08 FORTALECER LA GESTION INSTITUCIONAL			
		AEI.08.03 Instrumentos de Gestión actualizados en beneficio de la Administración Municipal			
NOMBRE DEL INDICADOR		Porcentaje de Instrumentos de Gestión Actualizados en la Municipalidad Distrital de Pueblo Nuevo			
JUSTIFICACION		Desarrollar Instrumentos Técnicos de Gestión Actualizados periódicamente, para orientar y proyectar las acciones y resultados esperados. Permite presentar un mecanismo de fiscalización donde describe los procedimientos a seguir en la Entidad Municipal, así como precisión de sus funciones generales, líneas de autoridad, responsabilidad y coordinación a nivel de unidades orgánicas.			
RESPONSABLE DEL INDICADOR		Sub Gerencia de Planeamiento y Presupuesto			
LIMITACIONES DEL INDICADOR		Se puede presentar errores de medición, debido a restricciones técnicas al momento de recopilar información.			
METODO DE CALCULO		<p><u>Fórmula del Indicador:</u> $N/D \times 100$</p> <p><u>Especificaciones Técnicas:</u> N: Número de Resoluciones de Aprobación de Instrumentos de Gestión Actualizados</p> <ul style="list-style-type: none"> - Reglamento de Organización y Funciones - Manual de Organización y Funciones - Cuadro de Asignación de Personal - Texto Único de Procedimientos Administrativos D: Total de Instrumentos de Gestión en la Municipalidad			
SENTIDO ESPERADO DEL INDICADOR		Ascendente			
SUPUESTOS		Los Entes Rectores responsable en el seguimiento y evaluación de los instrumentos de gestión brinden nuevos lineamientos para la adecuación, actualización y articulación de dichos instrumentos, así como talleres de asistencia técnica para su correcta implementación.			
FUENTE Y BASE DE DATOS		Fuente: Sub Gerencia de Planeamiento y Presupuesto Base de Datos: Registros de Resoluciones de Alcaldía y de Gerencia Municipal de aprobación de instrumentos de gestión			
		LINEA DE BASE		LOGROS ESPERADOS	
AÑO	2020	2022	2023	2024	2025
VALOR	10%	30%	40%	50%	60%



OEI/AEI		OEI.08 FORTALECER LA GESTION INSTITUCIONAL			
		AEI.08.04 Recaudación Tributaria oportuna en beneficio de la Municipalidad Distrital de Pueblo Nuevo			
NOMBRE DEL INDICADOR		Porcentaje de tributos recaudados en la Municipalidad Distrital de Pueblo Nuevo			
JUSTIFICACION		Considerar el Incremento de la Recaudación implica reconocer el déficit vigente, medir el incremento de la recaudación nos permite visualizar el impacto de nuestras intervenciones en los vecinos.			
RESPONSABLE DEL INDICADOR		Sub Gerencia de Rentas			
LIMITACIONES DEL INDICADOR		Errores en la medición del porcentaje de recaudación tributaria debido a restricciones técnicas a la hora de recolectar información.			
METODO DE CALCULO		<p><u>Fórmula del Indicador:</u> $N/D \times 100$</p> <p><u>Especificaciones Técnicas :</u> N: Total de Tributos Recaudados en la Municipalidad D: Total de Tributos Programados a Recaudar</p>			
SENTIDO ESPERADO DEL INDICADOR		Ascendente			
SUPUESTOS		El mejoramiento de los servicios públicos brindaría una mayor legitimidad a la labor de la gestión municipal, generando la confianza suficiente para que el administrado se ponga al día en los tributos, reduciendo la brecha de morosidad vigente.			
FUENTE Y BASE DE DATOS		Fuente : Sub Gerencia de Rentas Base de Datos : Informes de Recaudación Tributaria			
		LOGROS ESPERADOS			
	LINEA DE BASE				
AÑO	2020	2022	2023	2024	2025
VALOR	18%	25%	28%	30%	33%

